

平成15年版

統計しもつま

Statistical Data



SHIMOTSUMA

発刊にあたって

この統計書は、「やさしさ・ふれあい・活力あふれるしもつま」づくりを指針として、本市の自然・人口・産業・福祉・教育などの各分野にわたり基本的なものを集録し、市勢の現況と発展の推移を明らかにしたものです。

本書が各種行政の基礎資料として、また企業・学校・市民のみなさんの参考資料などに広く活用され、市勢発展のため少しでもお役に立てれば幸いです。内容に不備の点多いと思いますが、みなさんのご意見、ご指導等をいただき、さらに充実をはかっていきたいと考えております。

なお、本書発行にあたって資料の提供をされた関係機関に対し、心から感謝致しますとともに、なお一層のご指導とご協力をお願い申し上げます。

平成17年3月

下妻市長 小 倉 敏 雄

本書の利用にあたって

1. 本書は、原則として平成15年(度)の統計資料を収録し、必要に応じて累年の比較を掲載した。
2. 本書の資料は各官公庁・会社・団体および庁内各課からの提供によるものと既刊の各種統計調査結果報告書から収録したものである。
3. 資料の出所は各表の脚注に掲げ、報告書等によるものは、その書名及び統計調査名を付記した。
4. 統計表に記載した期間は次による。
年次 1月～12月(歴年)
年度 4月～翌3月(会計年度)
5. 統計表中の数字は単位未満四捨五入により総数と一致しないものがある。
6. 統計表の中で、説明を必要とする事項については(注)として表した。
7. 統計表の符号は次による。
「 - 」 該当数値のないもの
「 … 」 不詳のもの
「 0 」 該当数値が掲載単位に満たないもの
「 X 」 統計の秘密を保護するための掲載をひかえたもの
「 」 減少のもの

市 章



「下」の字に躍進の意をこめて、右あがりとし、躍進にともなう行き過ぎと闘争を自覚し、円満協調して、解決をはからなければならないという意味を含む。

(昭和29年7月1日制定)



下妻市民憲章



わたくしたち下妻市民は、健康で文化的な明るい生活を営むためこの憲章を作って実行します。

1. きれいな緑を育て清らかな水と青空を守ります。
2. かがやく祖先の伝統の上に新しい郷土の文化をつくります。
3. 年よりや子ども、こまる人々をいたわり福祉の増進に努めます。
4. 健康で働き世の中のためになる生産に励みます。
5. 市民一人ひとりの心の輪をひろげ、和やかで生きいきした市をつくります。

(昭和51年3月制定)

市の木 **松**

松は日本の代表的な常緑樹で、めでたい迎春の象徴であり、厳冬にも落葉をしない様は決意と節操の堅固さを思わせてくれます。


(昭和51年3月制定)



市の花 **菊**









菊は誰からも親しまれている花であり、下妻の菊は、「大宝の菊」として古くから近郷に知られ、私たちにとって特になじみの深い花です。

(昭和51年3月制定)



市民の暮らし(平成15年度)

平成15年3月31日現在

<p>出生 1日 1.1人</p> 	<p>死亡 1日 0.9人</p> 	<p>結婚 1日 1.3組</p> 	<p>離婚 1ヶ月 13組</p> 
<p>転入 1日 5.2人 転出 1日 5.2人</p> 	<p>市の予算 1人当たり 297,492円</p> 	<p>市税 1人当たり 102,034円</p> 	<p>上水道給水量 1人当たり 1日 257ℓ</p> 
<p>火災 1ヶ月 3.1件</p> 	<p>救急出動 1日 3.1件</p> 	<p>ごみ処理量 1日 37.1t</p> 	<p>乗用自動車 (軽四輪含む) 1世帯当たり 2.2台</p> 
<p>公民館利用者数 中央公民館 1日161.2人 大宝公民館 1日 81.8人</p> 	<p>市営体育施設利用者数 1日 250.6人</p> 	<p>医師1人当たり市民数 1,201人 歯科医師1人当たり 市民数 2,327人</p> <p>(平成14.12.31日現在)</p> 	<p>交通事故 1日 0.9件</p> 
<p>市職員 1人当たり 市民数 135人</p> 	<p>消防職員 1人当たり 市民数 631人</p> 	<p>教員1人当たり 児童・生徒数 小学校 18人 中学校 16人</p> 	<p>高校進学率 95.4%</p> 

総目次

1 .	沿 革 ・ 自 然	1
2 .	人 口	1 5
3 .	労 働 ・ 事 業 所	4 3
4 .	農 業	5 5
5 .	工 業	6 9
6 .	商 業	7 5
7 .	市 民 所 得	8 5
8 .	社 会 福 祉	9 1
9 .	生 活 ・ 金 融	1 0 5
10 .	保 健 ・ 衛 生	1 0 9
11 .	建 設 ・ 水 道	1 1 9
12 .	運 輸 ・ 通 信	1 2 9
13 .	教 育 ・ 文 化	1 3 5
14 .	警 察 ・ 司 法	1 5 1
15 .	消 防	1 6 1
16 .	選 挙 ・ 議 会	1 6 5
17 .	行 財 政	1 7 3
18 .	付 録	1 8 5

1. 沿革・自然

1. 沿革	2
2. 下妻市のあゆみ	3
3. 位置と地勢	10
4. 市役所の位置	10
5. 主要河川	11
6. 主要湖沼	11
7. 地目別土地面積	11
8. 気象概況	12
9. 過去10年間の気象状況	14

2. 人口

1. 人口と世帯の推移	16
2. 地区別人口と世帯の推移	20
3. 常住人口による町・丁・字別人口及び世帯数	22
4. 年齢（各歳）男女別人口	24
5. 年齢（5歳階級）、男女別人口の推移	26
6. 人口動態の推移	28
7. 戸籍関係事務届出数の推移	29
8. 配偶関係、年齢、男女別15歳以上人口	30
9. 国籍別外国人登録者数	31
10. 年齢3区分別人口及び指数	32
11. 昼間、夜間人口の推移	33
12. 人口集中地区別人口の推移	34
13. 常住地による従業・通学市区町村別就業者数 及び通学者数（15歳以上）	35
14. 従業地・通学地による常住市区町村別就業者数 及び通学者数（15歳以上）	36
15. 世帯人員別一般世帯数及び一般世帯人員	37
16. 親族人員別一般世帯数、一般世帯人員及び親族 人員（6歳未満・18歳未満親族のいる一般世帯）	38
17. 親族人員別65歳以上親族のいる一般世帯数、 世帯人員及び65歳以上親族人員	38
18. 高齢者の年齢、男女別単身高齢者世帯数	39
19. 夫の年齢、妻の年齢別高齢夫婦世帯数	39
20. 世帯の家族類型別一般世帯数、一般世帯人員 及び親族人員	40
21. 県内各市・近隣町村別人口及び世帯	41

3. 労働・事業所

1. 労働力人口の推移	44
2. 産業別・男女別15歳以上就業者数の推移	45
3. 産業別事業所数、従業者数	46

3. 労働・事業所

4. 産業（大分類）、従業上の地位別15歳以上 就業者数	47
5. 世帯の経済構成別一般世帯数、人員及び 親族人員	47
6. 産業（大分類）、従業者規模別事業所数及び 従業上の地位別従業者数	48
7. 産業（中分類）別事業所数及び従業者数	49
8. 県内各市・近隣町村産業（大分類）別事業所数 及び従業者数	52
9. 一般職業紹介状況	54

4. 農業

1. 農家数、農家人口の推移	56
2. 地区別主副業別農家数、農家人口	56
3. 年齢別農業従事者数 （自営農業に従事した世帯員数）	58
4. 経営耕地面積の推移	59
5. 地区別経営耕地面積	59
6. 地区別経営規模別農家数	60
7. 販売目的の果樹の品目別・地区別栽培農家数 及び面積	61
8. なしの栽培面積及び収穫量	61
9. 販売目的の作物の種類別・地区別作付農家数、 面積（販売農家）	62
10. 地区別家畜の飼養家数及び飼育頭羽数	64
11. 豚の飼養農家数と頭数	64
12. 農作業をよそに請負わせた農家数及び面積	65
13. 生産調整実施状況	65
14. 生産調整態様別推移	65
15. 農業粗生産額及び生産農業所得の推移	66
16. 農地の許可申請・転用届出の処理件数及び 面積	67
17. 県内各市及び近隣町村の農業状況	68

5. 工業

1. 産業（中分類）別製造事業所数、従業者数及び 製造品出荷額の推移（従業者4人以上の事業所）	70
2. 県内各市・近隣町村の工業の状況 （従業者4人以上）	73

6. 商 業

1. 産業（小）分類別、商店数、従業者数、年間販売額、その他の収入額及び売場面積	76
2. 業態別買物行動	79
3. 下妻市の吸収人口	79
4. 下妻市の流入率	80
5. 下妻市の流出率	81
6. 県内各市・近隣町村の商業の状況	82
7. 1,000人おどり参加者	83
8. 砂沼サンビーチ入込状況	83

7. 市 民 所 得

1. 産業別市内総生産	86
2. 市民所得	88
3. 産業別就業者1人当たり市内総生産（労働生産性）の推移	89
4. 就業者1人当たり市民所得	90

8. 社 会 福 祉

1. 生活保護世帯数及び人員状況	92
2. 生活保護費の状況	92
3. 福祉施設	93
4. 身体障害者手帳交付数（等級・年齢・障害別）	94
5. 広域老人福祉センター砂沼荘利用状況	94
6. 医療福祉費支給状況	95
7. 老人医療費支給状況	96
8. 国民健康保険状況	96
9. その他の保険給付費状況	97
10. 福祉年金・基礎年金受給状況	97
11. 拠出年金・基礎年金給付状況	98
12. 拠出年金適用状況	99
13. 各種募金状況	100
14. 心配ごと相談の利用状況	100
15. 老人福祉の状況	100
16. 介護保険被保険者の推移	101
17. 介護保険被要介護度別認定者の推移	101
18. 介護保険給付費（平成15年度）	102
19. ひと月当たり介護保険費用（平成15年度）	102
20. 施設・在宅サービス別及び要介護別介護費（平成15年度）	102
21. 福祉巡回バス利用者状況	103

9. 生 活 ・ 金 融

1. 消費者物価地域差指数	106
2. 市内たばこ販売状況	107
3. 中小企業融資制度利用状況	108

10. 保 健 ・ 衛 生

1. 医療施設数、医療関係従事者数	110
2. 休日・夜間診察状況	110
3. 予防接種実施状況	111
4. 結核検診実施状況	112
5. がん検診実施状況	112
6. 主要死因別死亡者数	113
7. ごみ処理状況	114
8. 公害苦情発生状況	115
9. 砂沼・河川の水質検査結果	115
10. 火葬場利用状況	117

11. 建 設 ・ 水 道

1. 住居の種類・住宅の所有の関係別一般世帯数、一般世帯人員、1世帯当たり人員、1世帯当たり延べ面積及び1人当たり延べ面積	120
2. 住宅の所有の関係別住宅に住む一般世帯の推移	120
3. 住居の種類・住宅の所有の関係別65歳以上親族のいる一般世帯数、一般世帯人員、65歳以上親族人員、1世帯当たり人員、1世帯当たり延べ面積及び1人当たり延べ面積	121
4. 世帯人員、住宅の所有の関係別住宅に住む65歳以上親族のいる一般世帯数	121
5. 市営住宅	122
6. 雇用促進住宅	122
7. 建築確認申請受付件数の推移	123
8. 市道の状況	124
9. 市内の国道と県道の状況	124
10. 都市公園・児童公園等設置状況	125
11. 上水道の普及状況	126
12. 上水道の状況	126
13. 下水道の普及状況	127

12. 運 輸 ・ 通 信

1. 市内各駅旅客状況	130
2. 路線バスの利用状況	131
3. 自動車車種別登録台数	132
4. 軽自動車車種別登録台数	132
5. 郵便施設数	133
6. 内国郵便物引受配達数（一日平均物数）	133

13. 教 育 ・ 文 化

1. 小・中・高等学校教員及び児童・生徒数の推移	136
2. 幼稚園の状況	137
3. 幼稚園別年齢別園児数	137

13. 教育・文化

4. 小学校別・学年別児童数	139
5. 中学校別・学年別生徒数	139
6. 高等学校別・学年別生徒数	139
7. 中学校卒業後卒業後の状況	140
8. 高等学校卒業後卒業後の状況	141
9. 年齢別市立図書館利用者数	143
10. 市立図書館貸出状況	144
11. 市立図書館種類別蔵書数	144
12. 公民館利用状況	145
13. 市民センター利用状況	146
14. 市民文化会館利用状況	146
15. 市営体育施設利用状況	146
16. 勤労青少年ホーム利用状況	147
17. 下妻市勤労体育センター利用状況	147
18. 働く婦人の家利用状況	147
19. ふるさと博物館利用状況	148
20. 下妻市の指定文化財	149

14. 警察・司法

1. 刑法犯認知件数及び検挙状況	152
2. ぐ犯不良行為件数、少年行為別状況 （下妻警察署）	154
3. 交通事故発生状況（人身事故）	155
4. 原因別事故発生状況（下妻警察署）	156
5. 類型別事故発生状況（下妻警察署）	157
6. 民事訴訟事件件数	158
7. 刑事事件人員数	158
8. 家事審判事件件数	160
9. 家事調停事件件数	160
10. 少年保護事件人員数	160

15. 消 防

1. 消防施設	162
2. 原因別火災発生状況	162
3. 火災発生状況	163
4. 救急車出動状況	164
5. 地区別・月別救急車出動状況	164

16. 選挙・議会

1. 選挙人名簿登録者数	166
2. 参議院議員選挙投票状況（比例代表）	166
3. 参議院議員選挙投票状況（選挙区）	166
4. 衆議院議員選挙投票状況	167
5. 最高裁判所裁判官国民審査投票状況	167
6. 県知事選挙投票状況	168

16. 選挙・議会

7. 県議会議員選挙投票状況	168
8. 市長選挙投票状況	168
9. 市議会議員選挙投票状況	169
10. 市議会党派別議員数	169
11. 市議会本会議開会回数、議案等付議件数及び 請願陳情件数	170
12. 市議会常任委員会及び特別委員会の状況	170
13. 歴代正副議長	171
14. 議会の組織	171

17. 行 財 政

1. 平成15年度一般会計歳入歳出予算(当初)	174
2. 平成15年度特別会計・企業会計歳入歳出予算 （当初）	176
3. 普通会計歳入歳出決算額及び市税の割合	177
4. 市有財産状況	177
5. 普通会計性質別歳出決算	178
6. 財政力状況	179
7. 市税調定収入額	180
8. 歴代市長・助役・収入役	182
9. 市職員数	183
10. 下妻市組織機構図及び職員数	184

18. 付 録

1. 下妻市官公署及び主要施設一覧表	186
--------------------	-----