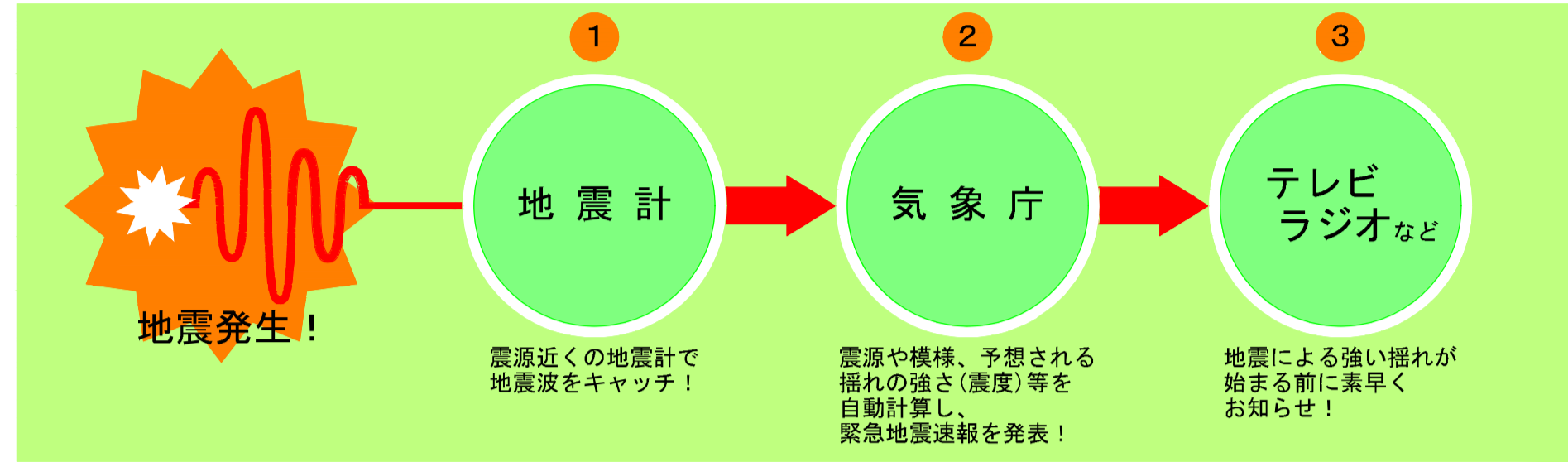


防災情報

緊急地震速報

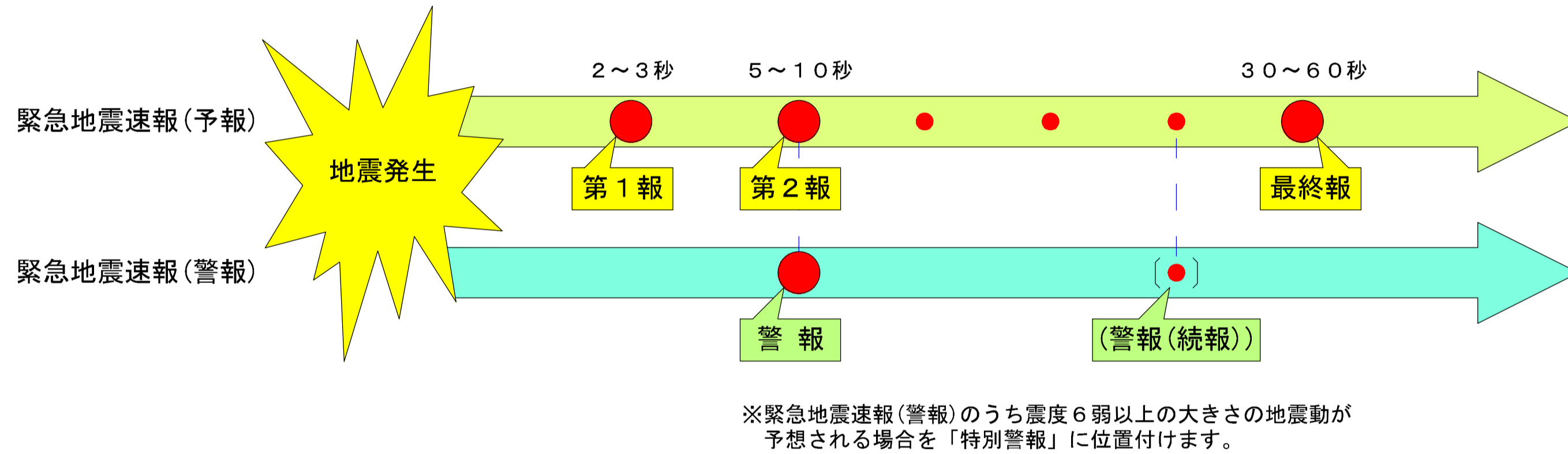
緊急地震速報は、地震の発生直後に、各地での強い揺れの到達時刻や震度を予想し、可能な限り素早く知らせる情報のことです。

緊急地震速報のながれ



緊急地震速報の種類について(警報/予報)

緊急地震速報には、大きく分けて「警報」と「予報」の2種類があります。



地震動の特別警報、警報及び予報の区分及び名称

区分	情報発表の名称	内容
地震動特別警報	「緊急地震速報(警報)」 又は「緊急地震速報」	最大震度5弱以上の揺れが予想されたときに(※)、強い揺れが予想される地域に対し地震動により重大な災害が起こるおそれのある旨を警告して発表するもの。このうち、震度6弱以上の揺れが予想される場合を特別警報に位置付ける。
地震動警報		
地震動予報	「緊急地震速報(予報)」	最大震度3以上又はマグニチュード3.5以上等と予想されたときに発表するもの。

(※) 2箇所以上の地震観測点のデータに基づく予想

避難の情報

- 避難情報は市から発表されます。最新の情報を確認してください。
- どの災害の危険が迫っているかを見極めて、適切な避難行動をとりましょう。

避難準備・高齢者等避難開始

避難の準備を始めて下さい。避難に時間のかかる方や、避難所から遠い方は、避難を開始しましょう。

避難勧告

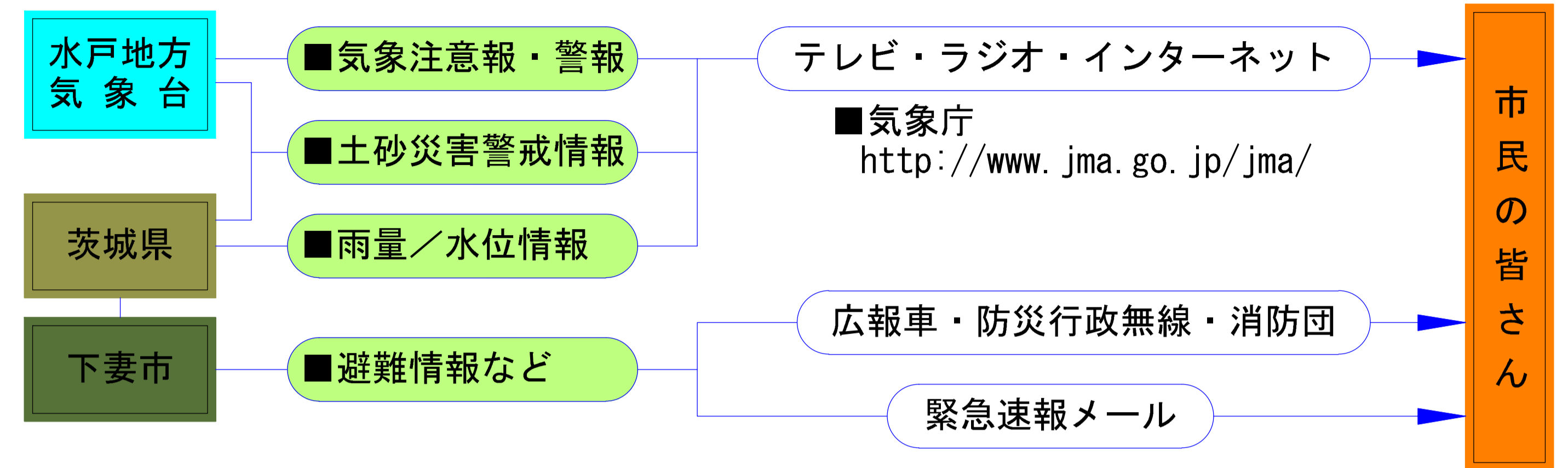
すみやかに避難を開始してください。非常持ち出し袋を持っていきましょう。

避難指示(緊急)

ただちに避難して下さい。逃げ遅れたときは、命を守る行動をとってください。

情報の伝達経路

- 気象情報や避難情報は以下の経路で発表されます。



- 防災行政無線の内容を市のホームページで確認できます。
<http://www.city.shimotsuma.lg.jp/page/page000047.html>
- 災害に関する緊急的な情報を、携帯電話に「緊急速報メール」として市から配信します。

避難時の注意事項

共通

- 避難する前に火の元の確認や戸じまりをしましょう。
- 避難先や連絡先などのメモを残しましょう。
- 避難の際には二人以上で行動しましょう。
- 避難時はお互いに助け合いましょう。
- できる限り非常持ち出し品を携行しましょう。
- 危ないところは通らないようにしましょう。

洪水・土砂災害の危険があるとき

- 動きやすい服装で避難しましょう。
- はだしや長靴ではなく、運動靴をはきましょう。
- 長い棒を杖の代わりにして、足元の安全を確認しましょう。
- 河川や用水路などには近づかないでください。
- 明るいうちに避難しましょう。

地震が発生したら

- 落下物などに注意し、頭を保護しましょう。
- 倒壊の危険がある建物や塀には近づかないでください。
- 垂れ下がったり切れた電線には触れないでください。