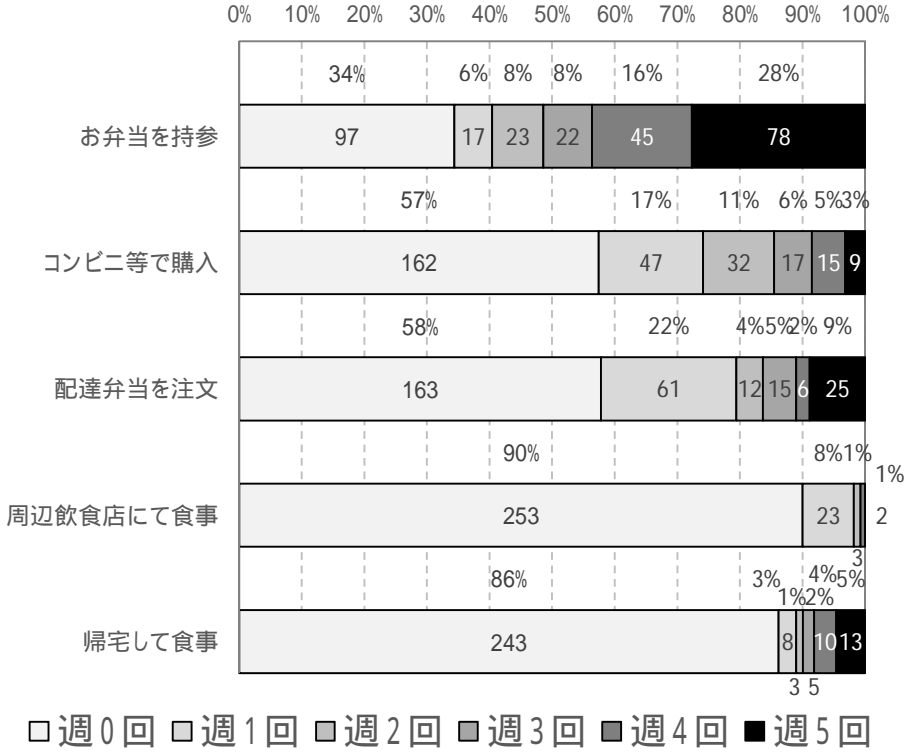


# 下妻市役所の庁舎に関する 職員アンケート結果報告書 (抜粋)

平成 30 年 11 月  
下 妻 市

〔問 10〕現在の昼食の形態について  
～ それぞれ週何回程度ですか。

- ・ 現在の昼食の形態について、週 5 回の割合が高いのは、「 お弁当を持参」(28%) が最も多く、次いで「 配達弁当を注文」(9%) となっています。
- ・ 週 4 回では「 お弁当を持参」(16%) と「 コンビニ等で購入」(5%)、週 3 回では「 お弁当を持参」(8%) と「 コンビニ等で購入」(6%) となっています。
- ・ 週 2 回では「 コンビニ等で購入」(11%) と「 お弁当を持参」(8%)、週 1 回では「 配達弁当を注文」(22%) と「 コンビニ等で購入」(17%) となっています。

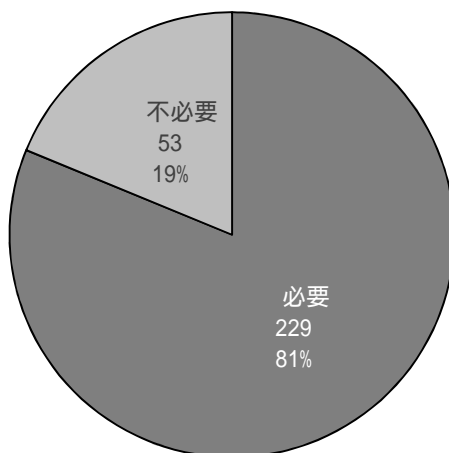


	お弁当を持参		コンビニ等で購入		配達弁当を注文		周辺飲食店にて食事		帰宅して食事	
	回答数	割合	回答数	割合	回答数	割合	回答数	割合	回答数	割合
週 0 回	97	34%	162	57%	163	58%	253	90%	243	86%
週 1 回	17	6%	47	17%	61	22%	23	8%	8	3%
週 2 回	23	8%	32	11%	12	4%	3	1%	3	1%
週 3 回	22	8%	17	6%	15	5%	0	0%	5	2%
週 4 回	45	16%	15	5%	6	2%	2	1%	10	4%
週 5 回	78	28%	9	3%	25	9%	0	0%	13	5%
計	282	100%	282	100%	282	100%	281	100%	282	100%

〔問 11〕新庁舎には職員が食事するスペースが必要か。

- ・ 新庁舎での職員が食事するスペースについては、「必要」(81%)が「不必要」(19%)に対して、多くなっています。

職員の食事スペース

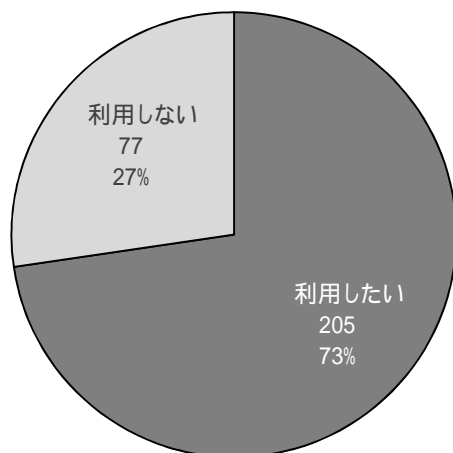


	回答数	割合
必要	229	81%
不必要	53	19%
計	282	100%

〔問 12〕新庁舎内あるいはその周辺に飲食店が整備されれば利用するか。

- ・ 新庁舎内あるいはその周辺の飲食店利用については、「 利用したい」(73%)が「利用しない」(27%)に対して、多くなっています。

#### 庁舎周辺の飲食店利用

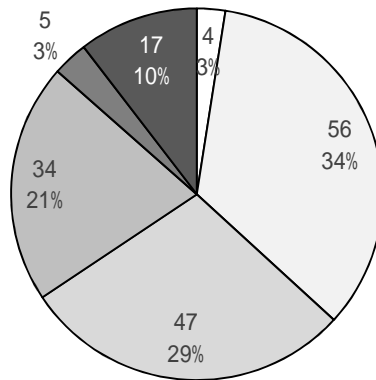


	回答数	割合
利用したい	205	73%
利用しない	77	27%
計	282	100%

〔問 12-2〕新庁舎内あるいはその周辺に飲食店が整備された場合、週何回ぐらい利用したいか。

- ・ 飲食店が整備された場合の利用希望は、「週1回」(34%)が最も多く、次いで、「週2回」(29%)、「週3回」(21%)となっています。

利用回数



□週0回 □週1回 □週2回 □週3回 ■週4回 ■週5回

	回答数	割合
週0回	4	2%
週1回	56	34%
週2回	47	29%
週3回	34	21%
週4回	5	3%
週5回	17	10%
計	163	100%