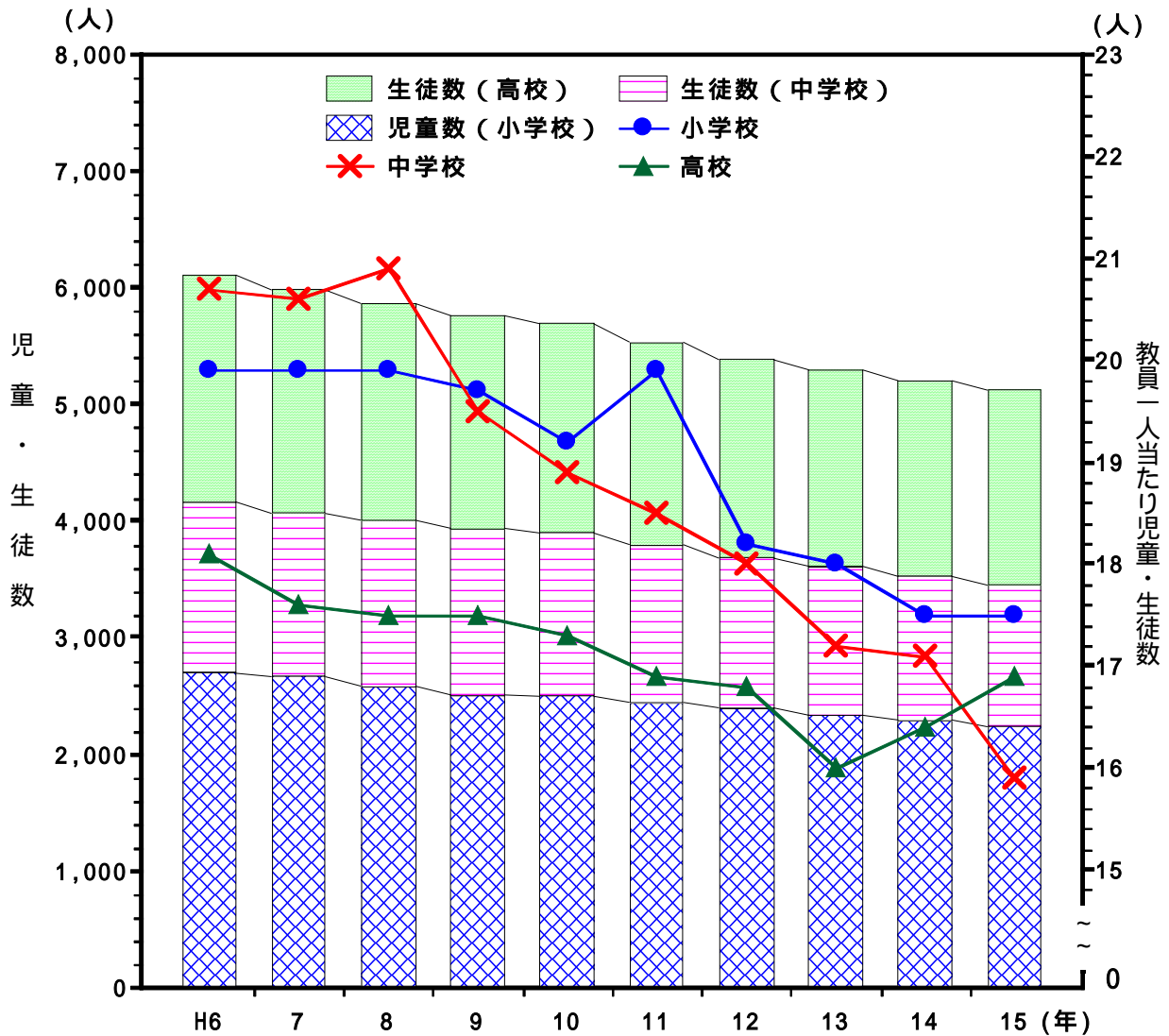


13. 教育・文化

市内児童・生徒数及び教員1人当たり児童・生徒数



一口コラム

下妻市における教員1人あたりの生徒数は、
小学校で17.49人、中学校で15.89人
(平成15年5月1日現在)

小 学 校			中 学 校		
(順 位)	(市町村)	(教員1人あたりの生徒数)	(順 位)	(市町村)	(教員1人あたりの生徒数)
1	瓜 連 町	22.08	1	江 戸 崎 町	19.28
2	牛 久 市	21.58	2	常 北 町	17.93
3	ひたちなか市	21.02	3	美 浦 村	17.61
4	日 立 市	20.82	4	ひたちなか市	17.59
5	友 部 町	20.87	5	東 海 村	17.21
⋮	⋮	⋮	⋮	⋮	⋮
24	下 妻 市	17.49	24	下 妻 市	15.89
⋮	⋮	⋮	⋮	⋮	⋮
83	七 会 村	7.18	84	七 会 村	6.13

資料：学校基本調査

4

小学校別・学年別児童数

(単位：人)

区分	年次	総数			1年	2年	3年	4年	5年	6年
		総数	男	女						
総数	平成13年度	2,335	1,212	1,123	357	368	400	410	394	406
	平成15年度	2,239	1,144	1,095	338	375	359	362	399	406
下妻	13	650	327	323	95	104	116	116	101	118
	15	661	337	324	92	136	97	103	117	116
大宝	13	305	149	156	39	55	45	54	54	58
	15	260	123	137	39	30	38	55	43	55
騰波ノ江	13	165	81	84	27	25	23	34	35	21
	15	167	75	92	27	28	27	28	23	34
上妻	13	539	293	246	73	88	97	95	91	95
	15	494	267	227	70	79	73	81	99	92
総上	13	217	115	102	31	39	34	34	41	38
	15	206	106	100	30	38	32	36	35	35
豊加美	13	198	106	92	43	15	40	32	30	38
	15	197	100	97	36	33	42	15	40	31
高道祖	13	261	141	120	49	42	45	45	42	38
	15	254	136	118	44	31	50	44	42	43

資料：学校基本調査

5

中学校別・学年別生徒数

(単位：人)

区分	年次	総数			1年	2年	3年
		総数	男	女			
総数	平成13年度	1,276	666	610	425	409	442
	平成15年度	1,208	625	583	391	396	421
下妻中	13	741	393	348	238	235	268
	15	700	362	338	229	237	234
東部中	13	535	273	262	187	174	174
	15	508	263	245	162	159	187

資料：学校基本調査

6

高等学校別・学年別生徒数

(単位：人)

区分	年次	総数			1年	2年	3年
		総数	男	女			
総数	平成13年度	1,681	720	961	562	559	560
	平成15年度	1,672	748	924	561	556	555
下妻一高	13	847	411	436	281	282	284
	15	836	425	411	280	276	280
下妻二高	13	834	309	525	281	277	276
	15	836	323	513	281	280	275

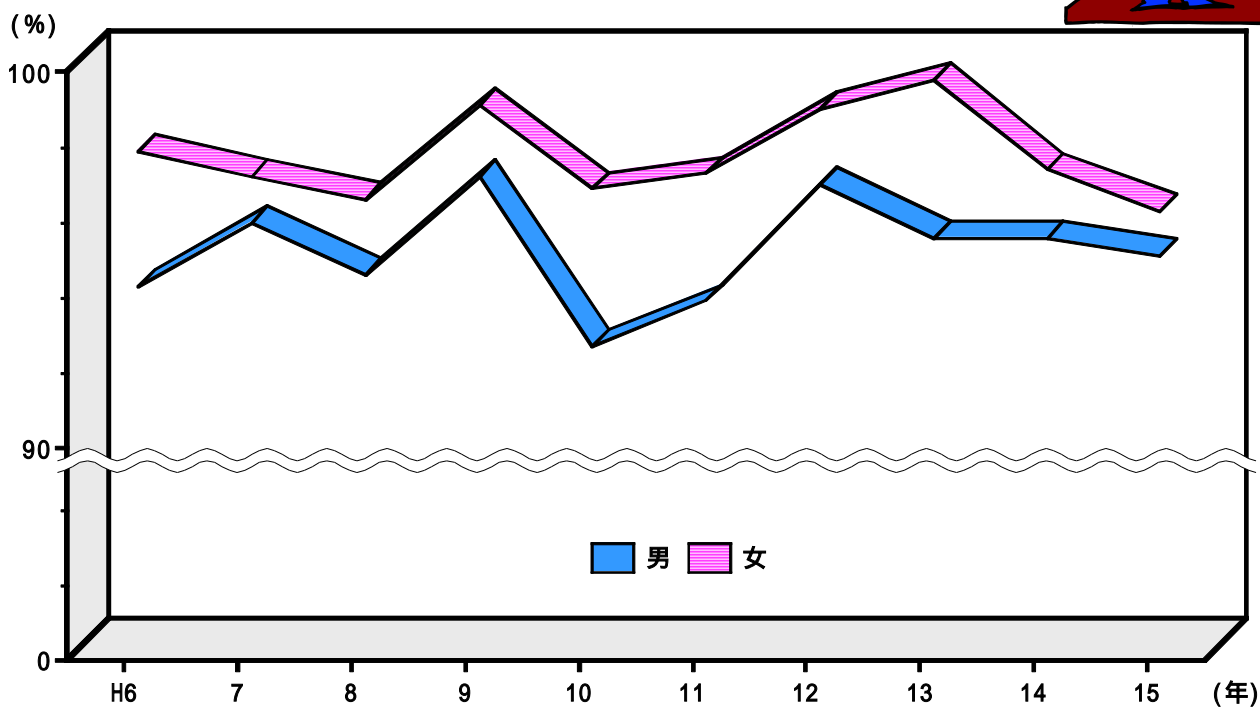
資料：学校基本調査

各年5月1日現在(単位:人)

区 分		平成6年	7	8	9	10	11	12	13	14	15
卒 業 者	総 数	502	534	460	479	459	483	479	434	440	409
	男	252	276	244	228	224	251	245	214	235	211
	女	250	258	216	251	235	232	234	220	205	198
進 学 者	総 数	480	514	435	469	434	459	468	423	423	390
	男	236	264	227	221	207	234	237	204	224	200
	女	244	250	208	248	227	225	231	219	199	190
就 職 者	総 数	9	8	12	6	9	11	3	3	4	-
	男	8	5	9	5	6	8	2	3	1	-
	女	1	3	3	1	3	3	1	0	3	-
無 業 者	総 数	5	3	7	0	7	9	5	7	12	14
	男	2	1	2	0	4	5	3	6	9	6
	女	3	2	5	0	3	4	2	1	3	8
教 育 訓 練 機 関 等 入 学 者	総 数	8	9	6	4	9	4	3	1	1	5
	男	6	6	6	2	7	4	3	1	1	5
	女	2	3	-	2	2	-	-	-	-	-
進 学 率		95.6	96.3	94.6	97.9	94.6	95.0	97.7	97.5	95.2	95.4
就 職 率		1.8	1.5	2.6	1.3	2.0	2.3	0.6	0.7	0.9	0.0

資料: 学校基本調査

高校進学率の推移



各年5月1日現在（単位：人）

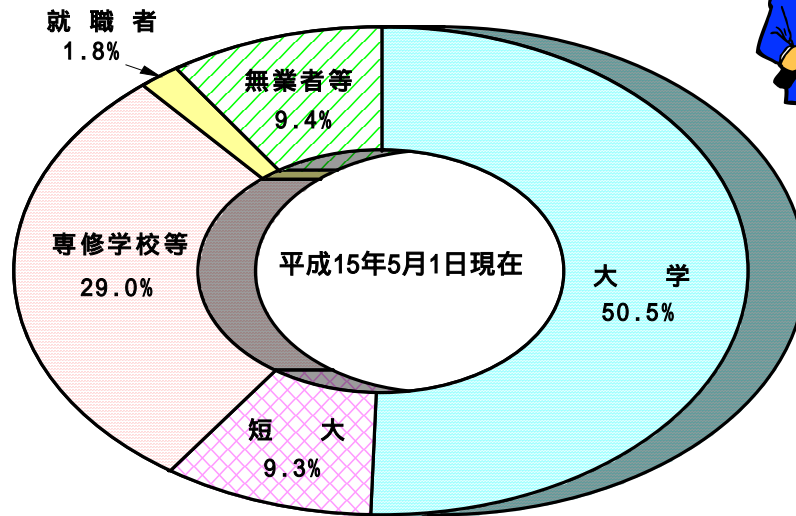
区 分		平成9年	10	11	12	13	14	15	
卒 業 者	総 数	637	620	594	576	574	560	551	
	男	249	269	265	254	265	244	238	
	女	388	351	329	322	309	316	313	
進 学 者	総 数	363	369	344	347	309	365	330	
		男	135	156	156	153	133	167	133
		女	228	213	188	194	176	198	197
	大 学	男	133	156	156	153	133	166	132
		女	109	128	121	131	120	143	146
	短 大	男	2	-	-	-	-	1	-
		女	119	85	67	63	56	55	51
	大学・短期大学の別科・高等学校の専攻科	男	-	-	-	-	-	-	1
女		-	-	-	-	-	-	-	
就 職 者	総 数	61	33	36	28	38	20	10	
	男	24	5	19	8	14	4	4	
	女	37	28	17	20	24	16	6	
就 職 進 学 者 (進学者の再掲)	総 数	1	-	-	-	-	-	-	
	男	-	-	-	-	-	-	-	
	女	1	-	-	1	-	-	-	
専修学校・各種学校 公共職業訓練施設等 入学(所)者	総 数	165	166	164	141	188	153	159	
	男	62	78	69	59	97	62	70	
	女	103	88	95	82	91	91	89	
上 記 以 外 の 者	総 数	48	52	50	60	39	22	52	
	男	28	30	21	34	21	11	31	
	女	20	22	29	26	18	11	21	
その他(死亡・不詳)	総 数	-	-	-	-	-	-	-	
	男	-	-	-	-	-	-	-	
	女	-	-	-	-	-	-	-	
進 学 率		57.0	59.5	57.9	60.2	53.8	65.2	59.9	
就 職 率		9.6	5.3	6.1	4.9	6.6	3.6	1.8	

「上記以外の者」とは、家事手伝いをしている者、外国の高等学校等に入学した者又は、進学・就職者に該当しない者で、進路が未定であることが明らかな者である。

資料：学校基本調査



市内高等学校卒業生卒業後の状況



記事

教育機会の多様化と高度化 増加する専門学校入学者

1976年に社会の変化に対応した実践的な職業教育・専門的技術教育を行う教育機関として専修学校が発足した。専修学校には、高等課程、一般課程、専門課程の3つの課程があり、このうち高等学校卒業程度を入学対象とする専門課程（専門学校）について見ると、制度発足の年の入学者数は5万4千人であったが、以来急速に増加を続け、翌1977年には15万5千人と大きく増加し、1985年には20万人を、1989年には30万人を超えた。その後1993年以降減少に転じたが、2001年から再び増加に転じ、2003年には33万8千人となっている。

2003年入学者の内訳を見ると、入学者のうち現役入学者は24万1千人で全入学者の71.2%となっており、大学入学者に比べて現役入学者の割合が低い。また、現役入学者以外の者のうち、大学、短期大学、高等専門学校卒業者が2万6千人と全入学者の7.7%を占めており、制度発足の目的に沿って、若者が自らの進路を選び、その能力の発見や醸成の場として専門学校を選んでいることがうかがえる。

資料：「統計でみる日本2004」より抜粋



図 書 館



読書の喜びをもっと気軽にもっと身近に……。下妻市では、平成13年10月に市立図書館がオープンしました。

明るく広々とした空間の中で、たくさんの本を読むことができ、また、ビデオを見たり、CDを聞いたり、パソコンをしたりと様々な分野にわたり、学習活動ができるようになりました。

建物概要

1階	開架閲覧室	1,350㎡	2階	映像ホール	212㎡
	児童室	208㎡		読書室	135㎡
	準閉架書架	135㎡		ビジネスルーム	27㎡
	対面朗読室	18㎡		集会室	81㎡
	交流ホール	265㎡		会議室	73㎡
	休憩ラウンジ	62㎡		ラウンジ	292㎡
	閉架書庫	214㎡		ボランティアルーム	76㎡
	B M書庫	44㎡		閉架書庫	160㎡
	B M車庫	52㎡		トイレ・その他	77㎡
	事務・作業スペース	236㎡		駐輪場	200台
トイレ・倉庫・その他	108㎡	駐車場	111台		

開館時間：利用時間 午前 9時～午後9時
：閲覧時間 午前10時～午後7時

休館日：毎週月曜日・祝祭日
年末年始（12/28～翌年1/4）
館内整理日（毎月月末）
特別整理期間

住 所：下妻市大字砂沼新田35-1

TEL 0296-43-8811

FAX 0296-43-8855

URL <http://www.lib.shimotsuma.ibaraki.jp/>

E-mail info@ns1.lib.shimotsuma.ibaraki.jp

9

年齢別市立図書館利用者数

(単位：人)

区分	開館日数	総計	児童総数		一 般 総 数										
			0～6	7～12	13～15	16～18	19～22	23～29	30～39	40～49	50～59	60～69	70歳以上		
4月	23	6,390	1,421	287	1,134	4,969	266	235	200	727	1,359	1,093	653	301	135
5月	24	6,737	1,294	292	1,002	5,443	240	259	301	808	1,442	1,210	701	342	140
6月	25	7,316	1,631	347	1,284	5,685	290	236	283	787	1,521	1,349	737	339	143
7月	24	7,446	1,816	415	1,401	5,630	316	264	263	732	1,583	1,230	743	355	144
8月	26	8,702	2,366	434	1,932	6,336	515	441	334	806	1,668	1,349	746	352	125
9月	22	6,832	1,535	373	1,162	5,297	237	298	271	719	1,489	1,152	695	322	114
10月	25	6,966	1,466	329	1,137	5,500	250	284	260	750	1,522	1,221	735	340	138
11月	23	6,827	1,463	406	1,057	5,364	249	271	242	767	1,495	1,215	701	299	125
12月	22	5,673	1,196	329	867	4,477	233	257	201	614	1,133	1,041	597	283	118
1月	13	4,069	919	258	661	3,150	116	163	187	461	799	719	420	196	89
2月	23	7,283	1,583	452	1,131	5,700	235	293	270	812	1,495	1,287	782	382	144
3月	24	6,725	1,523	357	1,166	5,202	238	273	266	750	1,338	1,120	682	369	166
計	274	80,966	18,213	4,279	13,934	62,753	3,185	3,274	3,078	8,733	16,844	13,986	8,192	3,880	1,581
1日平均		297	67	16	51	230	12	12	11	32	62	51	30	14	6
月平均		6,749	1,518	357	1,161	5,231	265	273	257	728	1,404	1,166	683	323	132

資料：市立図書館

10

市立図書館貸出状況

区分	貸出計	一般書	ヤング アダルト	コミック	児童図書	雑誌	CD・ カセット	ビデオ	DVD
平成13年度	122,869	41,253	1,051	28,779	18,681	3,618	5,616	22,995	876
14	271,676	86,244	1,689	67,410	45,954	14,002	11,207	42,550	2,620
15	252,490	85,021	1,377	52,940	45,160	16,233	10,990	36,833	3,936

資料：市立図書館

11

市立図書館種類別蔵書数

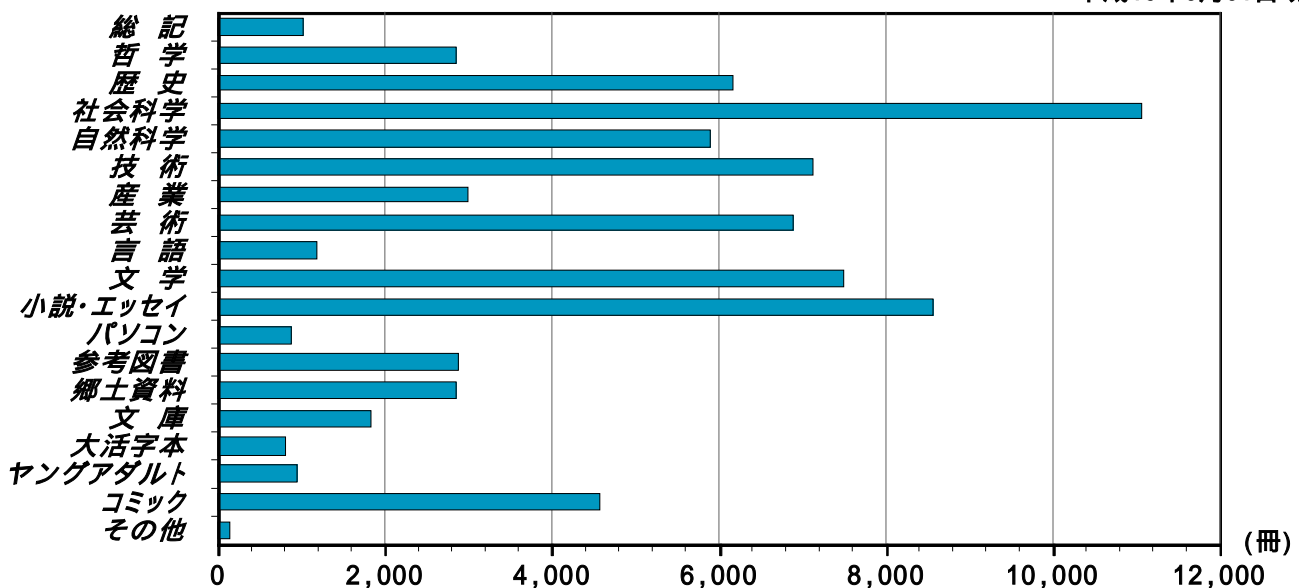
平成16年3月31日現在

一般書	合計	総記	哲学	歴史	社会科学	自然科学	技術	産業	芸術	言語
	76,201	1,021	2,848	6,179	11,066	5,895	7,132	3,000	6,885	1,181
児童書	合計	総記	哲学	歴史	社会科学	自然科学	技術	産業		
	15,227	126	75	824	892	1,292	489	307		
AV資料	合計	CD	ビデオ	DVD						
	5,709	2,944	2,349	416						

資料：市立図書館

市立図書館一般書における種別蔵書割合

平成16年3月31日現在

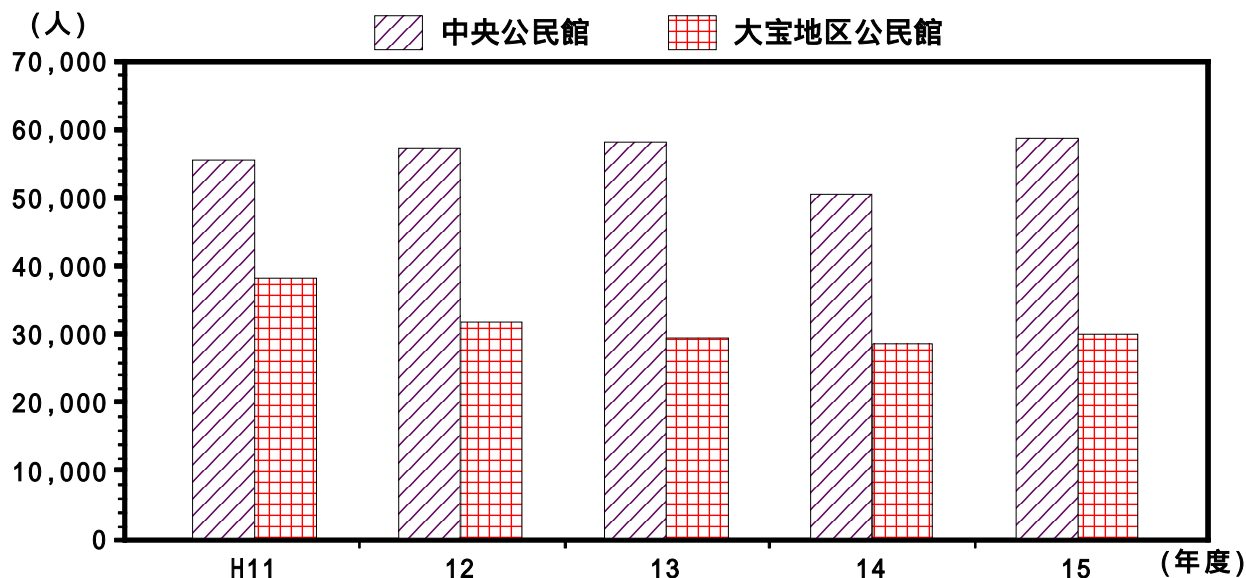


各年度3月31日現在（単位：回、人）

区分		平成11年度	12	13	14	15		
中央公民館	総数	回数	2,310	2,208	2,339	2,065	2,431	
		参加人数	55,423	57,124	58,208	50,411	58,841	
	青少年団体	回数	25	61	29	61	29	
		参加人数	980	1,970	706	1,087	621	
	婦人団体	回数	233	364	147	195	266	
		参加人数	3,452	5,775	2,372	2,932	4,763	
	成人団体	回数	1,125	923	895	903	851	
		参加人数	19,438	19,299	17,462	14,860	12,088	
	高齢者団体	回数	132	104	8	48	34	
		参加人数	3,212	1,731	900	248	242	
	その他の団体	回数	795	756	1,181	873	1,251	
		参加人数	28,341	28,349	36,768	31,284	41,127	
	大宝地区公民館	総数	回数	1,366	1,374	1,237	1,236	1,356
			参加人数	38,237	31,881	29,499	28,534	29,863
青少年団体		回数	278	281	271	288	303	
		参加人数	13,445	12,937	11,888	9,186	9,289	
婦人団体		回数	279	176	77	41	71	
		参加人数	2,888	1,891	904	548	873	
成人団体		回数	557	680	666	661	715	
		参加人数	6,922	7,685	7,050	6,868	6,820	
高齢者団体		回数	88	60	76	88	86	
		参加人数	910	580	697	805	773	
その他の団体		回数	164	177	147	158	181	
		参加人数	14,072	8,787	8,960	11,127	12,108	

資料：中央公民館・大宝地区公民館

公民館利用状況



13

市民センター利用状況

(単位：件、人)

区分	高道祖 市民センター		上妻 市民センター		騰波ノ江 市民センター		豊加美 市民センター	
	件数	人員	件数	人員	件数	人員	件数	人員
平成11年度	363	10,255	404	22,295	531	9,412	274	3,286
12	402	11,209	506	23,925	513	8,805	292	4,614
13	379	10,250	498	21,468	453	7,275	264	4,185
14	409	11,971	513	23,351	408	8,218	323	3,924
15	470	12,534	482	19,356	426	6,307	422	8,157

資料：農政課

14

市民文化会館利用状況

(単位：件、人)

区分	総数		大ホール		会議場	
	利用件数	利用人員	利用件数	利用人員	利用件数	利用人員
平成11年度	189	35,586	50	32,029	139	3,557
12	208	41,389	59	36,885	149	4,504
13	184	32,761	52	29,838	132	2,923
14	218	31,543	63	27,936	155	3,607
15	239	38,742	66	32,430	173	6,312

資料：自治振興公社

15

市営体育施設利用状況

(単位：件、人)

区分	総数		総合体育館		砂沼広域公園 野球場		柳原球場			
	件数	人員	件数	人員	件数	人員	野球場		テニスコート	
							件数	人員	件数	人員
平成11年度	2,334	119,383	1,397	68,809	189	7,362	260	15,801	212	5,071
12	1,826	88,982	1,333	61,587	162	8,209	198	15,756	133	3,430
13	1,706	72,204	1,228	48,032	163	7,280	138	10,736	177	6,156
14	1,662	77,520	1,260	54,018	96	5,345	114	12,154	192	6,003
15	1,823	91,473	1,268	63,877	171	8,450	140	12,608	244	6,538

平成9、10、11年度は、総数に小貝川球場を含む。

平成12年度より、小貝川球場を除く。

資料：自治振興公社

16

勤労青少年ホーム利用状況

(単位：件、人)

区 分	総 数		ホ ー ム 主催・共催		団 体				1 日 平 均	
					青 年		そ の 他			
	件 数	利用人員	件 数	利用人員	件 数	利用人員	件 数	利用人員	件 数	利用人員
平成 11 年度	825	13,656	232	1,759	77	737	516	11,160	3	47
12	821	12,923	218	1,700	84	727	519	10,496	3	44
13	874	12,318	218	1,269	65	493	591	10,556	3	41
14	839	12,684	221	1,045	42	318	576	11,321	3	42
15	862	12,141	215	1,388	32	210	615	10,583	3	41

資料：商工観光課

17

下妻勤労者体育センター利用状況

(単位：件、人)

区 分	総 数		雇用保険被保険者等		そ の 他		1 日 平 均	
	件 数	利用者	件 数	利用者	件 数	利用者	件 数	利用者
平成 11 年度	1,618	23,313	780	7,432	838	15,881	5.5	78
12	1,420	22,243	748	7,757	672	14,486	4.8	75
13	1,512	21,076	790	7,917	722	13,159	5.1	71
14	1,606	24,887	807	7,849	799	17,038	5.4	84
15	1,484	24,427	886	9,768	598	14,659	5.0	82

資料：商工観光課

18

働く婦人の家利用状況

(単位：人)

年 度	総 数	女子労働者	勤労者・家庭主婦	その他(一般)
平成 11 年度	13,934	9,191	2,519	2,224
12	16,470	8,946	3,899	3,625
13	14,343	7,937	3,267	3,139
14	11,712	8,845	2,070	797
15	11,963	9,009	2,266	688

資料：商工観光課

(単位：人)

区 分	総 数	有 料					無 料		
		計	個 人		団 体		計	一 般	生 徒
			一 般	児 童 生 学	一 般	児 童 生 学			
平成8年度	20,859	5,207	3,725	597	793	92	15,652	11,921	3,731
9	14,661	3,168	2,623	315	230	-	11,493	7,009	4,484
10	9,649	3,252	2,708	298	243	3	6,397	5,617	780
11	15,393	7,996	6,486	1,163	347	-	7,397	5,596	1,801
12	8,134	3,599	2,824	572	203	-	4,535	3,570	965
13	7,424	3,513	2,741	563	209	-	3,911	3,028	883
14	7,355	3,173	2,541	320	274	38	4,182	3,528	654
15	6,892	2,329	1,753	231	319	26	4,563	3,427	1,136

資料：ふるさと博物館

下妻市ふるさと博物館

下妻市ふるさと博物館は、郷土の歴史を多くの人に知ってもらうことを目的に、平成8年に開館しました。

館内の常設展示室には、市内から出土された考古資料にはじまり、民具や農具など近代に至る史料が数多く展示されているほか、パネルや映像を使って分かりやすく解説されています。また、復元した農家で農機具や養蚕の様子を紹介しているほか、水害との戦い、中心商業地であった三道地の復元模型、多賀谷城復元模型、郷土の誇る詩人・横瀬夜雨の記念館など、多くの展示物があります。

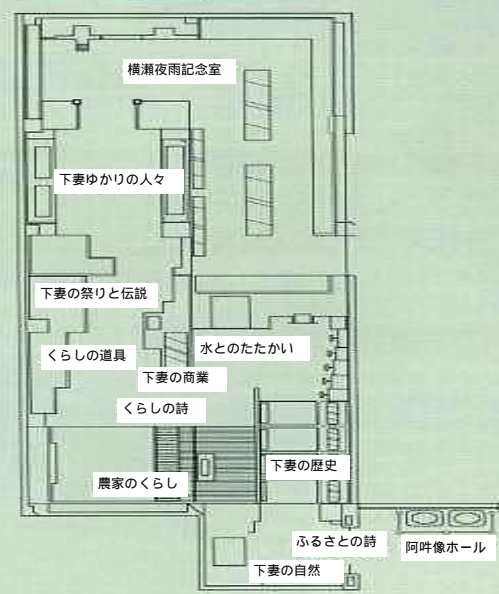
開館時間 午前9時～午後4時30分

休 館 日 月曜日（祝日の場合は、その翌日）
国民の祝日の翌日（土・日曜日は除く）
年末年始（12月28日～1月4日）

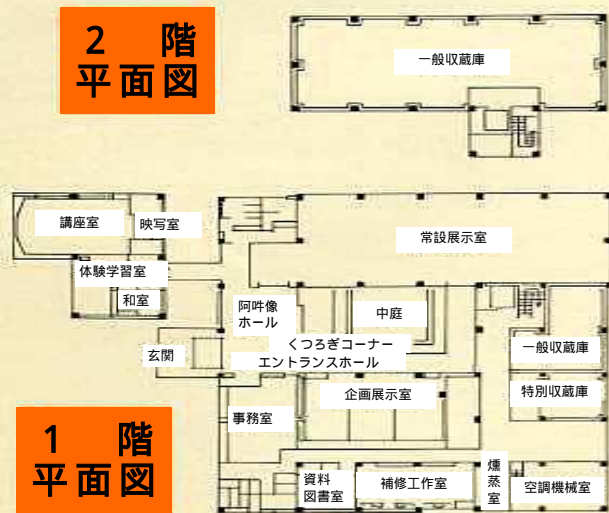
入 館 料 一 般：200円（160円）
児童・生徒：100円（80円）
（ ）内は、団体（15人以上）料金



常設展示室平面図



2 階 平面図



1 階 平面図

平成16年3月31日現在

区分	種別	名称	所在場所	管理者	指定年月日
国指定	建造物	大宝八幡宮本殿	大宝	大宝八幡宮	M 39. 4. 14
	史跡	大宝城跡	大宝	下妻市	S 9. 5. 1
県指定	史跡	駒城跡	黒駒	飯村真琴	S 10. 11. 26
	彫刻	金銅阿弥陀如来三尊像	高道祖	常願寺	S 37. 2. 26
	彫刻	木造聖徳太子立像	栗山	光明寺	S 59. 3. 8
	彫刻	木造観世音菩薩立像	肘谷	肘谷地区	S 59. 3. 8
	彫刻	木造十一面千手観音座像	小野子	小野子自治区	H 11. 1. 25
	工芸品	軍陣鞍	西町	赤荻稔	S 35. 3. 28
	工芸品	瑞花雙鳥八稜鏡	大宝	大宝八幡宮	S 40. 2. 24
	工芸品	銅鐘	大宝	大宝八幡宮	S 59. 3. 8
市指定	考古資料	丸木舟	大宝	大宝八幡宮	S 59. 3. 8
	史跡	横瀬夜雨の生家	横根	横瀬清子	S 52. 3. 22
	史跡	多賀谷城本丸跡(旧名下妻城)	本城町	下妻市	S 52. 3. 22
	史跡	浅間塚古墳	黒駒	中村進	S 52. 3. 22
	史跡	小島草庵跡	小島	下妻市	S 52. 3. 22
	絵画	絹本着色愛染明王像	大町	円福寺	H 8. 12. 26
	彫刻	木造釈迦涅槃像(寝釈迦像)	大町	金林寺	S 61. 3. 31
	彫刻	木造阿弥陀如来立像	田町	雲充寺	H 8. 12. 26
	建造物	石造五輪塔	黒駒	塚田福子	S 54. 11. 5
	建造物	今泉不動堂	今泉	今泉不動尊氏子総代	H 8. 12. 26
	古文書	多賀谷氏発給文書	栗山	光明寺	H 8. 12. 26
	古文書	親鸞伝絵	栗山	光明寺	H 8. 12. 26
	古文書	親鸞門侶交名牒	栗山	光明寺	H 8. 12. 26
	古文書	吉澤家文書	長塚	ふるさと博物館	H 8. 12. 26
	天然記念物	親鸞御手植の菩提樹	栗山	光明寺	S 52. 3. 22
	天然記念物	明空御手植の柊	栗山	光明寺	S 52. 3. 22
	天然記念物	下妻神社の大櫨	西町	下妻神社氏子総代	S 52. 3. 22
	無形民俗	大宝八幡宮十二座神楽	大宝	十二座神楽保存会	S 57. 1. 8
無形民俗	不動宿ひょっこ	不動宿	不動宿ひょっこ保存会	S 54. 11. 5	
無形民俗	大町はやし	大町	大町はやし保存会	S 54. 11. 5	
無形民俗	平方はやし	平方	平方はやし保存会	S 54. 11. 5	

資料：教育委員会