

災害に備える

情報を得る

下妻市防災メール

市では、登録した人の携帯電話などに、**気象情報・災害情報・地震情報・防災に関するお知らせ**などを電子メールで配信する「下妻市防災メール」サービスを行っています。「もしも」の災害に備え、登録しておきましょう。

登録方法


① QRコードを読み取り、サイトに接続




(QRコード)

※登録は無料です。
ただし、メールの受信にかかる通信料は利用者のご負担になります。
※迷惑メールの設定をしている場合は、登録前に「@it-service.co.jp」のドメインからの受信を許可する設定をしてください。


② 名前をローマ字入力し、設定を押す




③ 空メールを送信



④ 送られてきたメールのURLを押す




⑤ 名前を入力し、入力確認を押す



※⑤⑥⑦はパソコン用の画面

⑦ 受付完了メールがくれば登録完了!



⑥ 内容を確認し、登録ボタンを押す



配信内容

- 大雨警報・洪水警報・竜巻注意情報（茨城県全域）・土砂災害注意情報などの**気象情報**
- 避難準備・高齢者等避難開始、避難勧告、避難指示（緊急）、避難解除などの**避難情報**
- 開設情報、避難所の避難状況情報・閉鎖情報などの**避難所情報**
- 被害情報、被災時の問合せ先や窓口情報、給水や物資の情報などの**災害情報**
- 強い揺れが観測された際などの**地震情報**
- 防災訓練、防災情報などの**防災に関するお知らせ**

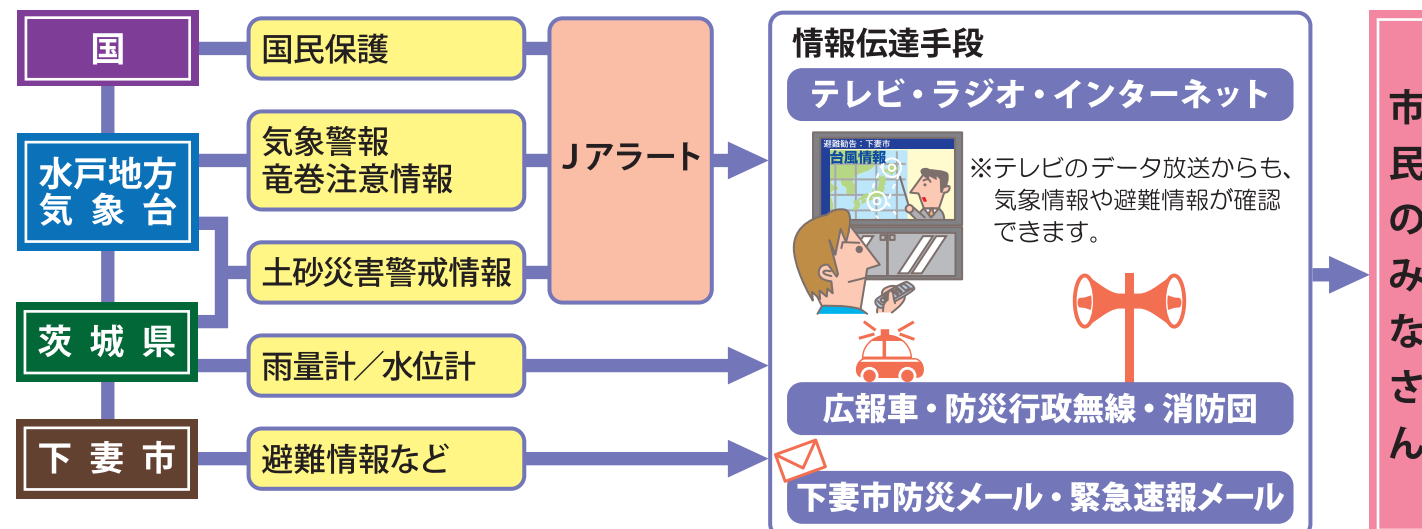
緊急速報メール

携帯各社が提供する緊急速報メールは、一斉に多数の携帯電話ユーザーへ情報を伝達するサービスです。生命に関わる緊急性の高い情報を、特定のエリアの対応端末に配信されます。市では、避難情報（避難準備・高齢者等避難開始、避難勧告、避難指示（緊急））などの災害に関する緊急情報を配信します。また、緊急地震速報や洪水情報、弾道ミサイル情報などは国が配信します。

※一部対応していない端末や設定が必要な機種もあります。

情報の伝達経路

被害の発生が予想される場合は、市から、防災行政無線（防災ラジオ）・テレビ・ラジオ・インターネットなどで避難情報を発表します。どの災害の危険が迫っているかを見極めて、適切な避難行動をとりましょう。各情報は以下の経路で発表されます。



Jアラート(全国瞬時警報システム)

津波情報や緊急地震速報、弾道ミサイル情報等、対処に時間的余裕のない事態に関する情報を人工衛星を用いて国（内閣官房・気象庁から消防庁を経由）から送信し、市の防災行政無線等を自動起動することにより、市民のみなさんへ緊急情報を瞬時に伝達するシステムです。

情報の入手先

水戸地方気象台 検索 天気予報や気象の警報・注意報、台風情報のほか、洪水予報や土砂災害警戒情報などの災害情報 	茨城県土砂災害警戒情報システム 検索 土砂災害発生の危険度がさらに高まったときの情報 
下館河川事務所 検索 鬼怒川・小貝川の雨量や水位の情報、ライブカメラ映像のほか、はん濫シミュレーション 	茨城県河川情報システム 検索 茨城県内の水位雨量の情報   <p>スマートフォン 携帯電話</p>
川の防災情報 検索 雨量や川の水位など、さまざまな防災情報   <p>スマートフォン 携帯電話</p>	国民保護ポータルサイト 検索 国民保護に関する情報 