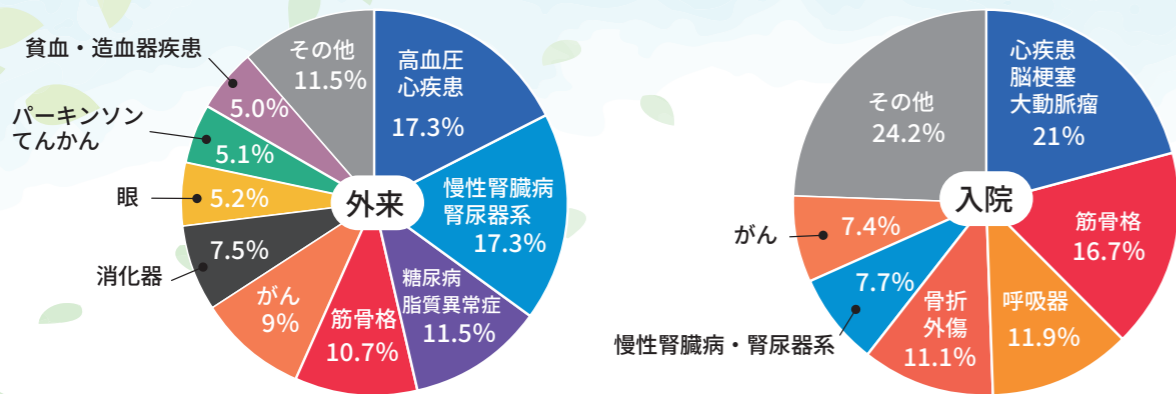
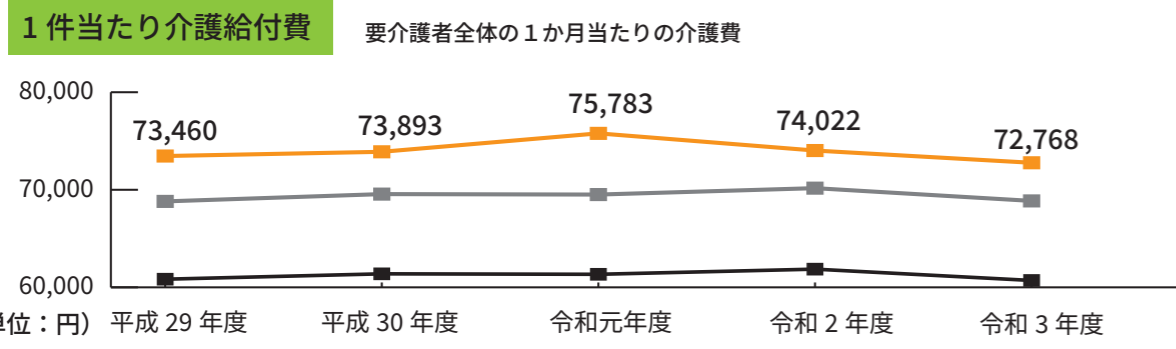
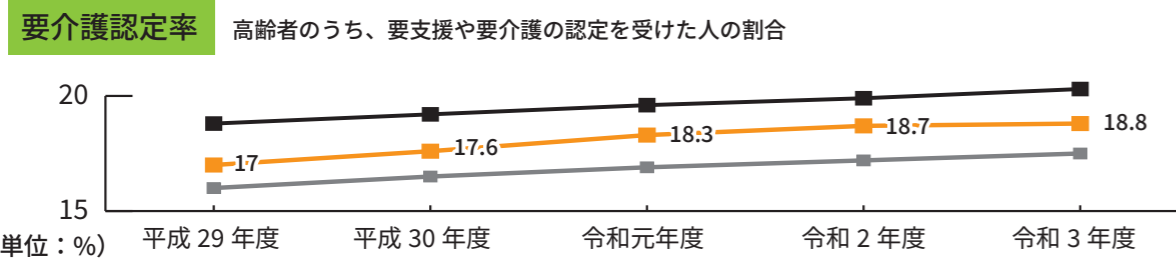


03 令和3年度 後期高齢者の外来+入院による病気別医療費割合



Point 外来・入院の医療費ともに高血圧・心疾患・脳梗塞などの循環器系が1位を占めています。

04 高齢者の認定率と介護給付費

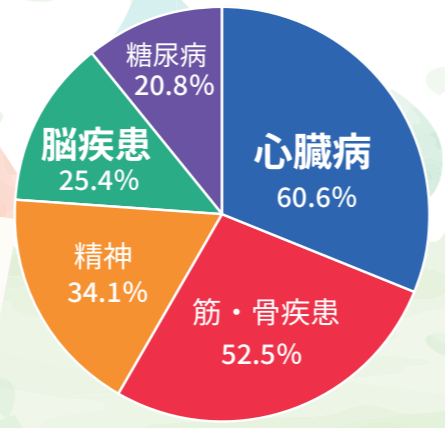


Point 介護認定率は、国平均より低く、県平均より高いが、1件あたり介護給付費は国・県平均より高い状態が続いています。

05 令和3年度 高齢者の要介護者病気別割合

Point 国・県平均と比べると、心臓病・脳疾患が平成29年度より高い状態が続いています。

Lightbulb 次月号で、元気な高齢者を増やしていくための具体的な内容について紹介します。



問
 保険年金課 医療福祉係 ☎43-8326
 介護保険課 介護保険係 ☎43-8338
 保健センター ☎43-1990 FAX43-1960(代)



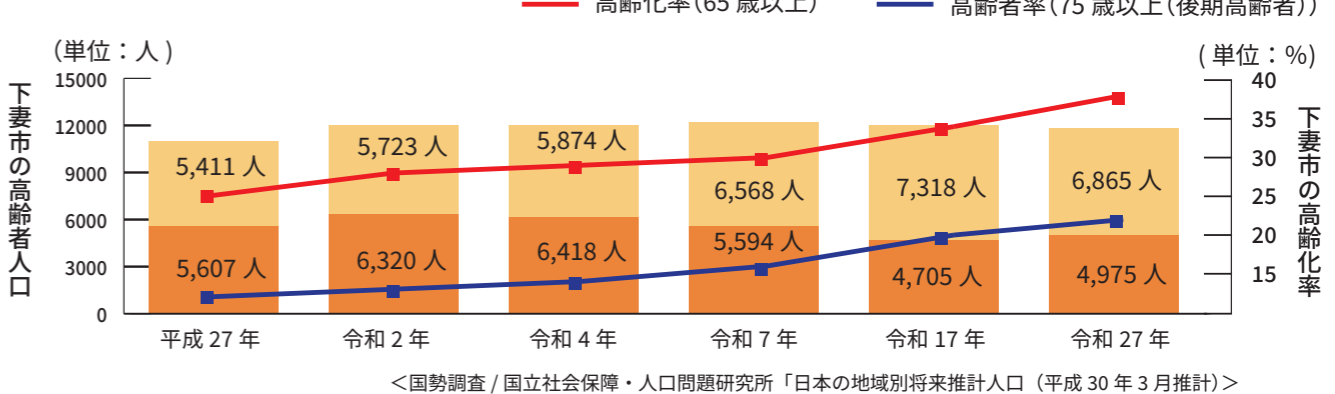
～保健事業と介護予防の一体的な事業がはじまりました～

今後ますます高齢化が進むことで、医療や介護の需要が急速に増加していくことが予想されます。いつまでも元気で長生きできるよう、令和4年4月1日から高齢者の保健事業と介護予防の一体的な事業を開始するに至った経緯を3回シリーズでお伝えします。

■保健事業と介護予防の一体的な事業とは？
 高齢者の皆さんが住み慣れた家庭や地域で、いつまでも安心して暮らし続けることができるよう、生活習慣病等の予防や改善、フレイルなどの心身の機能低下に対応した保健事業を介護予防と一体的に実施する取り組みです。

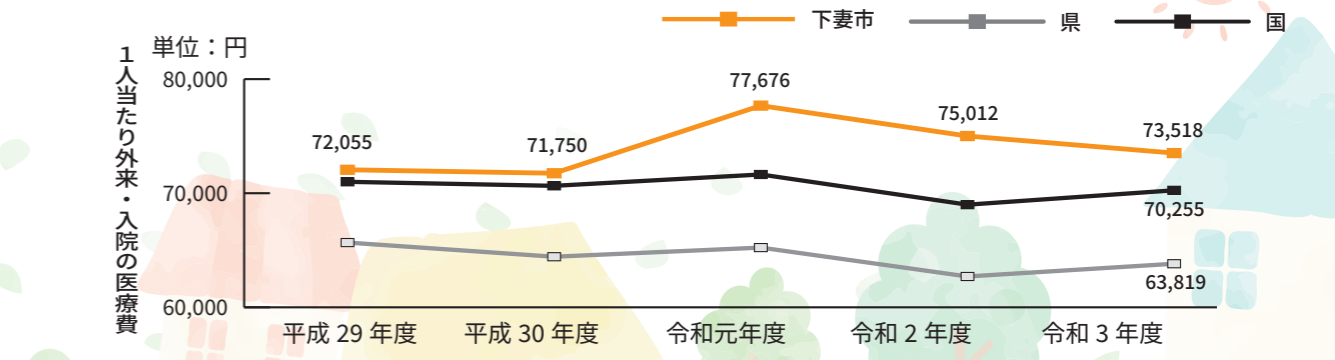
あなたは、下妻市の後期高齢者の健康状態を知っていますか？

01 高齢者人口の推移と将来推計



Point 令和7年に団塊の世代(昭和22年から昭和24年生まれ)が後期高齢者となります。令和17年には総人口に占める高齢者の割合は、10人に3人が高齢者となり、そのうち2人が後期高齢者といった時代が到来します。

02 後期高齢者の1人当たりの外来・入院の医療費の経年変化



県内順位 6位 2位 1位 1位 1位

Point 1人当たり外来・入院の医療費割合が国・県平均よりも高く、令和元年度から茨城県内1位の状態が続いています。

<参考：国保データベースシステム 健診・医療・介護データからみる地域の健康課題>