

Metode pemisahan dan pembuangan limbah

Balai Kota Shimotsuma (Seikatsu Kankyo Ka)

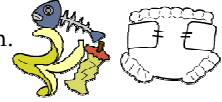
☎ 0296-43-8289

- Buanglah sampah sesuai jenisnya di kalender sampah
- Buanglah sampah sampai pukul 8.00 pagi.
- Bila membuang sampah tidak sesuai aturan, sampah tersebut tidak akan diambil
- Gunakanlah wadah khusus kaleng-kaca pada saat hari pembuangan sampah tersebut saja.
- Tidak boleh membuang sampah selain di lokasi tempat pembuangan sampah yang telah ditentukan di sekitar wilayah tempat tinggal kita.
- Jagalah kebersihan tempat pembuangan sampah.
- Dilarang membuang sampah.



Sampah dapat dibakar

- Buanglah sampah pada plastik (warna merah) yang telah ditentukan oleh pemerintah.
- Buanglah air yang terdapat pada sampah basah.
- Buanglah kotoran yang menempel pada popok bayi.
- Rumput dan daun yang rontok ke tanah, keringkan kemudian dibuang tidak dalam jumlah yang banyak.
- Masukkanlah cabang-cabang pohon yang telah dipotong sesuai ukuran plastik sampah.



Sampah tidak dapat dibakar

- Buanglah sampah pada plastik (warna biru) yang sudah ditentukan oleh pemerintah.
- Habiskan isi kaleng sprei kemudian lubangi kaleng tersebut baru dibuang.
- Masukkan barang-barang elektronik yang kecil ke dalam plastik yang sudah ditentukan oleh
- Bungkuslah kaca atau peralatan makan yang berbahaya dengan kertas.
- Kaleng dan botol silahkan dibuang pada kelompok sampah yang tidak dapat didaur ulang.
- Korek api sekali pakai, bila telah habis dan akan dibuang, bengkokkanlah bagian kepalanya.



Kaleng

- Silahkan masukkan kaleng ke dalam wadah khusus kaleng.
- Silahkan masukkan kaleng aluminium dan kaleng baja pada wadah yang sama.
- Silahkan masukkan tutup kaleng makanan yang bertanda daur ulang ke dalam wadah khusus kaleng.
- Jangan memasukkan kaleng yang tidak ada tanda daur ulangnya ke dalam wadah khusus kaleng daur



Botol

- Silahkan masukkan botol ke dalam wadah khusus botol.
- Tutup botol harus dibuka dan botol harus dicuci.
- Buanglah botol (jangan sampai pecah) pada wadah pembuangan.
- Kembalikan botol bir dan sejenisnya ke toko bir pada saat membeli
- Selain botol makanan minuman dan botol kosmetik, seperti keramik dan gelas cup jangan dibuang bersamaan dengan sampah botol minuman makanan dan botol kosmetik. (karena termasuk kelompok sampah yang tidak dapat dibakar)



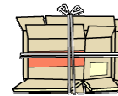
Pet botol

- Silahkan masukkan ke dalam net pada saat membuang pet botol.
- Lepaskanlah label dan tutup botol yang menempel pada pet botol
- Buanglah air yang ada di dalam pet botol.
- Bila pada botol minyak, saos, sabun cuci, sampo dll tidak terdapat tanda label identifikasi/ daur ulang silahkan dibuang pada kelompok sampah yang dapat dibakar (tidak dapat didaur ulang)
- Labelnya juga dibuang pada kelompok sampah yang bisa dibakar.
- Tutup botol yang sudah di lepas dan pet botol, silahkan masukkan ke dalam net karena akan didaur



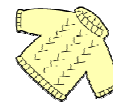
Kertas bekas

- Silahkan diikat dengan tali sesuai dengan jenisnya.
- Ikatlah dengan tali dan jangan sampai terbelah sesuai dengan jenisnya.
- Selipkan kertas- kertas yang kecil, atau masukkan ke dalam satu kantong plastik kemudian baru
- Lepaskanlah plastik, logam yang menempel pada kantong kertas.
- Bila hujan atau sepertinya akan turun hujan, buanglah sampah pada jadwal berikutnya.
- Kertas bekas yang tidak dapat dibuang
- Koran : warna sudah berubah•terbakar
- Majalah : dibungkus plastik, sampulnya berplastik
- Kardus : ditempel rowe•diwax•dibungkus styrofoam•beniwa dll
- Lainnya : kertas braille, kertas lilin, kertas karbon, pengolahan kertas termal



Kain bekas

- Buanglah dengan memasukkan ke plastik yang transparan
- Kain bekas yang akan dibuang adalah baju, pakaian dalam, kemeja, gorden dll.
- Cuci lalu keringkan, kemudian baru dibuang.
- Pakaian yang kotor sekali tidak dapat didaur ulang..
- Bila hujan atau kemungkinan hujan akan turun, buanglah pada jadwal pembuangan sampah berikutnya.
- Jenis kain bekas yang tidak dapat dibuang adalah selimut, kasur gulung, bantal duduk, alas kotatsu, boneka, pakaian ski, pakaian dari karet dan kulit.



Sampah yang berbahaya

- Masukkanlah ke wadah yang khusus.
- Neon tabung•alat termometer
- Bola lampu
- baterai
- Hati- hati jangan membuang bola lampu•neon tabung.
- Buanglah neon tabung dengan memasukkan ke dalam kardus neon tersebut pada saat membeli.



Cara pembuangan sampah besar

- Sampah besar tidak dapat dibuang pada tempat pembuangan sampah biasa.
- Silahkan membuang sampah besar dengan cara (1) atau (2)
- (1) Langsung membuang sampah pada tempat pembuangan resmi (Clean Port•Kinu) (lihat lampiran
- (2) mengajukan permohonan kepada pusat volunter untuk mengumpulkan dari rumah ke rumah.
- 1) Silahkan mendaftar untuk mengumpulkan barang- barang kepada pusat volunter.
- 2) Silahkan membeli tiket pembuangan sampah besar pada pusat volunter atau divisi perlindungan lingkungan.
- Harga tiket pembuangan sampah sesuai dengan besarnya sampah.(besar: 1.100 yen) (sedang : 550 yen) (kecil : 330 yen)
- Bila anda berada di rumah pada saat pengambilan sampah besar, saat tersebut anda dapat membeli tiket pembuangan sampah



Sampah langsung dibuang ke tempat pembuangan sampah pusat

Sampah dari rumah dan sampah barang- barang besar dapat langsung dibuang di Clean Port•Kinu.

※Dikenakan biaya atas pembuangan sampah

【biaya pembuangan sampah】

Berat 10 kg sampah dari rumah dikenakan biaya 139 yen (diluar biaya tax)

【waktu pembuangan】

Senin ~ Kamis > 9.00 ~ 11.45/ 13.00 ~ 16.30 sampah dapat dibakar•sampah tidak dapat dibakar•sampah barang- barang besar

Minggu ke 2 hari Sabtu > 9.00 ~ 11.45/ 13.00 ~ 16.00 sampah dapat dibakar• sampah tidak dapat dibakar• sampah barang- barang besar

Minggu ke 4 hari Sabtu > 9.00 ~ 11.45/ 13.00 ~ 16.00 sampah tidak dapat dibakar •sampah besar

※Selain jadwal diatas akhir dan awal tahun• Minggu & Hari besar , pusat pembuangan sampah libur.

< pada saat membuang sampah harap: >

Gunakanlah plastik transparan dan pisahkan sampah yang dapat dibakar dengan sampah yang tidak dapat dibakar.

