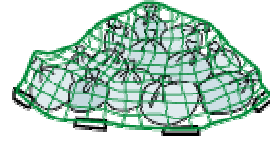


쓰레기의 나누는 방법·내는 방법

시모쓰마 시청 (세이가쓰 가니교우 카)

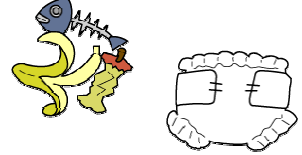
☎ 0296-43-8289

- 쓰레기는 캘린더에서 종류와 수거일을 잘 확인한 후, 정해진 장소에 버립니다.
- 쓰레기는 수거 당일 아침 8시까지 지정된 수거장소에 버리시면 됩니다.
- 수거일과 수거장소를 지키지 않은 쓰레기는 수거하지 않습니다
- 캔, 병 등을 수거하는 전용 분리함은 수거당일에만 사용할 수 있습니다.
- 자치구, 또는 다른 쓰레기 집하장에 관리자에게 신고하지 않고 쓰레기를 버리는 것은 금지되어 있습니다.
- 쓰레기 수거장은 이용할 때마다 청결하게 관리합니다!
- 쓰레기를 아무 곳에서나 태우는 행위는 금지되어 있습니다.



타는 쓰레기

- 시가 지정한 빨간 봉투에 넣어 버리십시오.
- 음식물 쓰레기는 물기를 완전히 제거한 후, 버려야 합니다.
- 가져오는 이물질은 제거한 후, 버려주십시오.
- 풀, 낙엽은 흙을 털어내고 잘 말린 후, 조금씩 나누어 버립니다.
- 나뭇가지는 지정 쓰레기봉투에 넣을 수 있는 크기로 잘라줍니다.



타지 않는 쓰레기

- 시가 지정한 파란 봉투에 넣어 버리십시오.
- 스프레이 캔은 내용물을 전부 사용한 후, 안전한 장소에서 구멍을 뚫어주십시오.
- 소형 전기제품은 지정 쓰레기봉투에 들어가는 크기만 버릴 수 있습니다.
- 위험한 칼이나 깨진 유리는 종이로 포장해 주십시오.
- 캔·병은 자원쓰레기로 분리하여 버리십시오.
- 다 쓴 라이터는 착화부분을 해체시킨 후, 버리십시오.



캔

- 캔 전용 분리함에 넣어주십시오.
- 알루미늄과 스틸은 분리하지 않고 같이 버리시면 됩니다.
- 재활용마크가 있는 통조림 캔의 뚜껑은 재활용이 가능하므로 반드시 캔 전용 분리함에 넣어 주십시오.
- 재활용마크가 없는 캔은 타지 않는 쓰레기로 분리하여 버리시면 됩니다.



병

- 병 전용 회수함에 색깔 별로 넣어 주십시오.
- 빈 병은 물로 헹구고, 뚜껑은 반드시 분리하셔야 합니다.
※금속뚜껑은 타지 않는 쓰레기로 분리하여 버립니다.
- 병은 깨지지 않도록 조심해서 버립니다.
※수지로 만들어진 뚜껑은 타는 쓰레기로 분리하여 버립니다.
- 맥주병, 소주병 등, 반환회수용 병은 가까운 판매점에 가져다 주시면 됩니다
- 음식용·화장품용이 아닌 병과 도자기, 컵 등은 병 전용수거함에 버릴 수 없습니다. (타지 않는 쓰레기로 분리하여 버립니다.)




페트병

- 페트병은 전용 회수망에 넣어주십시오.
- 페트병은 반드시 뚜껑과 라벨을 제거한 후, 버리십시오.
- 빈병은 물로 헹구어 냅니다.
- 식별마크가 부착되어 있지 않은 식용유, 소스, 세제, 샴푸 등과 같은 용기는 페트병 전용 회수망에 버리시면 안 됩니다.
- 라벨은 타는 쓰레기로 분리하여 버리십시오.
- 분리한 페트병 뚜껑은 회수하고 있으나, 페트병과 함께 회수망에 넣어주십시오.





종이류

- 종류별로 분리한 후, 끈으로 묶어서 버리십시오.
- 종류별로 분리한 후, 풀리지 않도록 십자로 묶어줍니다.
- 작은 종이조각은 다른 종이 사이에 끼우거나 종이봉투에 넣어서 버리십시오.
- 종이에 붙어있는 금속류, 플라스틱 비닐류는 제거해 주십시오.
- 비가 내리거나 예상될 때는 다음 수거일에 버리십시오.
- 버릴 수 없는 종이류
- 신문지 : 타거나 변색된 것.
- 잡지 : 비닐로 포장된 것, 플라스틱 커버가 있는 것.
- 상자 : 베니어판·스티로폼 등이 부착되어 있는 것.
- 납칠되어 있거나 왁스 가공된 것.
- 그 외: 감열지·카본지·왁스 가공지·접자용지



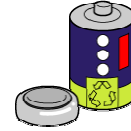
천 종류

- 투명봉투, 혹은 반투명봉투에 넣어 버리십시오.
- 천 종류로 분리하여 버릴 수 있는 것은 옷·속옷·셔츠·수건·커튼 등입니다.
- 깨끗하게 세탁 한 후, 잘 말려서 버리십시오.
- 얼룩이나 때가 심한 것은 수거하지 않습니다.
- 비가 내리거나 예상될 때는 다음 수거일에 버리십시오.
- 버릴수 없는 천 종류 : 담요·이불·방석·고타쓰용 이불·봉제인형·스키웨어·고무, 가죽제품



유해 쓰레기

- 전용 분리함에 넣어주십시오.
- 형광등·수은식 체온계
- 전구
- 건전지류
- 형광등과 전구는 깨지지 않도록 주의바랍니다.
- 형광등은 구입시 들어있던 포장용기에 넣어서 버리셔도 됩니다.



대형쓰레기 버리는 방법

- ※대형쓰레기는 쓰레기 수거장에 버리면 안됩니다.
- 대형쓰레기는 아래의 (1), 혹은 (2)와 같은 방법으로 처리해주시십시오.
- (1) 직접 쓰레기 처리시설 「크린포트·기누」로 운반한다.(하기참조)
- (2) 실버인재센터에 개별수거를 의뢰한다.
- 1) 실버인재센터에 수거 예약을 합니다.
- 2) 실버인재센터, 혹은 시 생활환경과에서 대형쓰레기 처리권을 구입하시기 바랍니다.
- 대형쓰레기는 크기에 따라 요금이 다릅니다.



【대: 1,100엔】【중: 550엔】【소: 330엔】

- ※「대형쓰레기 처리권」은 쓰레기 수거 당일에도 구입 가능하므로 수거 담당자에게 문의바랍니다.

쓰레기를 직접 운반하실 경우.

가정에서 배출되는 일반 쓰레기와 대형 쓰레기는 「크린포트·기누」로 직접 운반하여 버릴 수 있습니다.
※쓰레기 처리에는 수수료가 필요합니다.

【쓰레기 처리 수수료】

가정에서 배출되는 일반 쓰레기

10kg당 139엔(소비세 별도)

【접수시간】

월~금 9:00~11:45 / 13:00~16:30

타는 쓰레기·타지 않는 쓰레기·대형 쓰레기

제2토 9:00~11:45 / 13:00~16:00

타는 쓰레기·타지 않는 쓰레기·대형 쓰레기

제4토 9:00~11:45 / 13:00~16:00

타지 않는 쓰레기·대형 쓰레기

※연말연시·일요일·축일·상기 이 외 토요일은 휴일이므로 운반하실 수 없습니다.

쓰레기는 투명 봉투, 혹은 반투명 봉투에 넣어주시고, 반드시 타는 쓰레기와 타지 않는 쓰레기로 분리해 주십시오.

