

8. 防災メールの配信登録をしましょう

市では、災害に備えて、登録者に防災メールを配信しています。防災メールで配信する情報は、以下の通りです。

- 気象情報 大雨警報・洪水警報・竜巻注意報(茨城県全域)・土砂災害注意情報など
- 災害情報 避難情報(避難準備・高齢者等避難開始・避難勧告・避難指示(緊急)など)
避難所情報(開設情報・避難所の避難状況情報・閉鎖情報など)
災害情報(被害情報・被災時の問合せ先や窓口情報・給水や物資の情報など)
- 地震情報 震度情報など(ただし、国が配信する緊急地震速報は配信しません。)
- 防災に関するお知らせ
津波防災の日・水防月間・土砂災害月間などのお知らせ
防災訓練のお知らせ
その他防災情報のお知らせ

【登録方法】 下記の二次元バーコードまたはアドレスから空メールを送ってください。
(登録は無料です。)

<二次元バーコード> <アドレス>



<http://www.it-service.co.jp/b/9765/60703/66939>

<参考>避難所用備蓄品について

市が避難所用に備蓄している食料・水、備品の概要は下記のとおりです。文化会館の備蓄品及び詳細については、市のホームページに記載しています。右の二次元バーコードよりアクセスしてください。



- ①食料:レトルト食品 約 1,000 食、カンパン又はクラッカー 約 200 食
- ②水:500ml ペットボトル 約 2,000 本
- ③毛布:約 150 枚
- ④救急箱:1個
- ⑤受付用雑品類(市職員用):文房具、カップ、ライト、防災ラジオ等
- ⑥LP ガス発電機及び燃料:体育館照明用
- ⑦カセットボンベ発電機及び投光器:施設入口照明用
- ⑧段ボールベッド:20 個
- ⑨間仕切り:約 50 世帯分
- ⑩トイレセット:2基、各 100 回分
- ⑪その他:タオル 200 枚、車いす 1台等


上記は令和6年4月4日現在の備蓄品です。年に数回の入れ替え、追加等を予定しており、その都度ホームページを更新しますので、最新情報は市ホームページをご覧ください。

【登録の手順】


登録の手順

- 1 QRコードを読み取り、サイトにアクセス**
 〈登録画面URL〉
<https://www.it-service.co.jp/b/9765/60703/66939>


※登録は無料です。ただし、メールの受信にかかる通信料は利用者のご負担になります。
 ※登録前に確認をお願いします。迷惑メール設定をしている場合は、事前に「@it-service.co.jp」のドメインからの受信を許可する設定にしてください。


- 2 名前をローマ字で入力して設定をクリック**
 仮登録です

ローマ字で名前を入力
 (入力例)
 Taro Shimotsuma


- 3 空メールを送信。受信できないときは、端末の設定を確認してください**


空メールとは、
 件名・本文を入力しないメールのことです


- 4 送られてきたメールのURLをクリック**


アクセス


下妻市 防災メールの件でメールをお送りいたします。
 下記のURLをクリックしてください。
 携帯でご覧のかたは
<https://www.it-service.co.jp/cgi-local/kei/tmk.cgi?INO=9765&numbers=66939&ssfile=1&kate=1&madd=tetsuya%2d113%2dcruise%40docomo%2ene%2ejp>
- 5 名前を入力し、入力内容確認をクリック**
 本登録です

名前を入力
 漢字、ひらがな、カタカナで入力できます


- 6 内容を確認し、送信をクリック**

クリックで送信


- 7 受付完了メールが届けば登録完了**



●登録ができない方に
 登録ができない場合は、お手数でも消防交通課（本庁舎2階）までお越しください。
 登録用メールアドレスを直接入力します。それでも登録できない場合は、資料提供しますので、携帯ショップなどにお問い合わせください。

お問合せ：消防防災課危機管理室 電話 4 3 - 8 3 0 6