

# วิธีการแยกและกำจัดของเสีย

ศาลากลางซีโมสึมะ (สิ่งแวดล้อม)  
☎0296-43-8234

- กรรณำแยกขยะและทิ้งขยะตามวันที่ระบุไว้ในปฏิทิน
- กรรณำนำ ขยะออกมาทิ้งในวันเก็บขยะก่อน 8.00 น .
- จะไม่จัดเก็บขยะที่ทิ้งไม่ถูกต้อง
- กรรณำใช้ภาชนะสำหรับทิ้งกระป๋องขวดแก้วเฉพาะวันเก็บขยะเท่านั้น
- ห้ามทิ้งขยะในที่ทิ้งขยะแหล่งอื่นโดยไม่ได้รับอนุญาตจากผู้ดูแล
- ขอความร่วมมือทุกท่านรักษาความสะอาดบริเวณที่ทิ้งขยะ
- ห้ามเผาขยะกลางแจ้ง




**ขยะเผาได้**

- กรรณำใส่ถุงขยะ(สีแดง) ที่อำเภอกำหนด
- ขยะเปียกกรรณำเส็ดน้ำ ก่อนทิ้ง
- กรรณำแยกสิ่งสกปรกออกจากผ้าอ้อมสำเร็จรูปก่อนทิ้ง
- หลับ้าหรือใบไม้แห้ง ให้เคาะเอาดินที่ติดออกก่อน รอมั่งจนแห้ง จากนั้นจึงแบ่งทิ้งทีละนิด
- เศษกิ่งไม้กรรณำทำ ให้เป็นขนาดที่สามารถใส่ถุงทิ้งได้




**ขยะเผาไม่ได้**

- กรรณำใส่ถุง (สีฟ้า) ที่อำเภอกำหนด
- กรรณำเจาะรูกระป๋องสเปรย์ที่ใช้หมดแล้วในที่ปลอดภัย
- อุปกรณ์ไฟฟ้าขนาดเล็กต้องใส่ในถุงขยะที่กำหนด
- กรรณำใช้กระดาษห่อแก้วแตกหรือวัตถุมีคมที่อาจเป็นอันตราย
- แยกทิ้งกระป๋องหรือขวดแก้วเป็นขยะที่นำกลับมาใช้ใหม่ได้
- หักส่วนบนของไฟแช็กแบบใช้แล้วทิ้ง




**กระป๋อง**

- กรรณำใส่ลงในภาชนะสำหรับทิ้งกระป๋อง
- ไม่ต้องแยกทิ้งกระป๋องอลูมิเนียมและกระป๋องเหล็ก
- กรรณำทิ้งฝากระป๋องที่มีเครื่องหมายรีไซเคิลลงในที่ทิ้งกระป๋องเนื่องจากสามารถนำกลับมาใช้ใหม่ได้
- กรรณำแยกทิ้งกระป๋องที่ไม่มีเครื่องหมายรีไซเคิลเป็นขยะที่เผาไม่ได้






**ขวด**

- กรรณำแยกตามสีแล้วทิ้งลงในภาชนะสำหรับทิ้งขวดแก้ว
- กรรณำล้างทำความสะอาดภายในขวดและถอดฝาออก
- กรรณำทิ้งขวดแก้วโดยระวังอย่าให้แตก
- กรรณำส่งคืนขวดเบียร์ ขวดที่นำกลับมาใช้ใหม่ได้ เช่น ขวดเหล้าสาเก ไปยังร้านค้า
- กรรณำอย่าทิ้งขวดอื่นๆ ที่ไม่ใช่ขวดน้ำดื่มขวดเครื่องดื่ม อ่างค์ เช่น เครื่องดินเผา แก้วน้ำ ลงในภาชนะสำหรับทิ้งขวดแก้ว (เนื่องจากเป็นขยะเผาไม่ได้)





**ขวดพลาสติก (ขวดPET)**

- ใส่ในตาข่ายสำหรับใส่ขวดพลาสติก
- กรรณำแกะฉลากและถอดฝาขวดพลาสติกออกทุกครั้ง
- กรรณำล้างทำความสะอาดภายในขวดด้วยน้ำเปล่า
- ขวดน้ำ มิน ซอส น้ำ ยาซักล้าง แชมพู ฯลฯ ที่ไม่ได้ติดเครื่องหมายดังกล่าวไม่สามารถทิ้งได้
- กรรณำทิ้งฉลากขวดเป็นขยะเผาได้
- กรรณำใส่ฝาขวดพลาสติกที่ถอดออกไว้กับขวดพลาสติกในตาข่ายด้วย เนื่องจากจะเก็บรวบรวมไปด้วยกัน


**กระดาษเก่า**

- กรรณำทิ้งโดยใช้เชือกมัดแยกประเภทไว้
- กรรณำแยกประเภท มัดด้วยเชือกเป็นรูปกากบาทเพื่อไม่ให้ปลิว
- กระดาษชั้นเล็กให้ทิ้งโดยใส่ในกระดาษอื่นหรือใส่รวมกันในถุงกระดาษ
- กรรณำแกะชิ้นส่วนที่เป็นโลหะหรือพลาสติกที่ติดมากับกระดาษออก
- วันที่ฝนตกหรือวันที่อาจจะมีฝนตก กรรณำทิ้งขยะในรถบัสไป
- กระดาษเก่าที่ทิ้งไม่ได้
- กระดาษหนังสือพิมพ์ : ที่เปลี่ยนสีหรือมีรอยไหม้
- นิตยสาร : ที่หุ้มด้วยพลาสติกหรือที่มีปกพลาสติก
- ลังกระดาษ : ที่มีเป็นแผ่นไม้อัดหรือหุ้มด้วยฉนวนกันความร้อน
- เคลือบแร็กซ์ หรือซีพี
- อื่นๆ : กระดาษความร้อน กระดาษคาร์บอน กระดาษเคลือบแร็กซ์ กระดาษพิมพ์อักษรเบรลล์

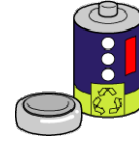
### ผ้าเก่า

- กรรณาทิ้งในถุงใส่หรือถังใส่
- ผ้าเก่าที่ทิ้งได้ คือ เสื้อผ้า ชุดชั้นใน เสื้อเชิ้ต ผ้าขนหนู ผ้าผืน ฯลฯ
- กรรณาทิ้งหลังจากซักและตากจนแห้ง
- จะไม่รับเก็บหากสกปรกมาก
- วันนที่ฝนตกหรือวันที่อาจจะมีฝนตก กรรณาทิ้งขยะในรถถังไป
- ผ้าเก่าที่ไม่สามารถทิ้งได้ : ผ้าห่ม พก เบาะ ผ้าคลุมโต๊ะ โคนาสี ตักตาผ้า ชุดสกี ผลิตภัณฑ์หนัง/ยาง



### ขยะมีพิษ

- กรรณาใส่ในภาชนะที่จัดไว้
- หลอดไฟนีออน โปรอทวัดไซ้แบบใช้ปรอท
- หลอดไฟฟ้า
- ถ่านไฟฉาย
- กรรณาทิ้งโดยระวังไม่ให้หลอดไฟนีออนหรือหลอดไฟแตก
- สามารถทิ้งหลอดไฟนีออนโดยใส่ในกล่องที่ได้รับมาตอนซื้อ



### การทิ้งขยะขนาดใหญ่

- ❖ ไม่สามารถทิ้งขยะขนาดใหญ่ที่ที่ทิ้งขยะทั่วไปได้

- ต้องปฏิบัติตามขั้นตอน (1) หรือ (2)

- (1) ส่งไปที่โรงกำ จัดขยะคลีนพอทคิน (ดูเพิ่มเติมด้านล่าง)

- (2) ติดต่อทางซิลเวอร์ไลน์เซเนเตอร์ให้มาเก็บขยะที่บ้าน

- 1) กรรณานัดวันเก็บขยะกับทางซิลเวอร์ไลน์เซเนเตอร์

- 2) กรรณาซื้อบัตรกำ จัดขยะขนาดใหญ่ที่ซิลเวอร์ไลน์เซเนเตอร์หรือที่แผนกสิ่งแวดล้อมความเป็นอยู่ที่ว่าการอำ เกอ

- อัตราค่าบริการขึ้นกับขนาดของขยะ

(ใหญ่: 1,100 เยน) (กลาง: 550 เยน) (เล็ก: 330 เยน)

- ❖ หากท่านอยู่บ้านเวลามารับขยะ สามารถซื้อบัตรกำ จัดขยะขนาดใหญ่ในวันนั้นได้



### การนำ ส่งขยะโดยตรง

สามารถนำ ส่งขยะขนาดใหญ่หรือขยะจากครัวเรือนไปคลีนพอทคินโดยตรงได้

❖ ต้องเสียค่าธรรมเนียมกำ จัดขยะ

(ค่าธรรมเนียมกำ จัดขยะ)

ขยะจากครัวเรือน 139 เยน ต่อ 10 กิโลกรัม (ไม่รวมภาษีมูลค่าเพิ่ม)

(เวลาทำการ)

จันทร์-ศุกร์ 9.00-11.45 น. และ 13.00-16.30 น. ขยะเผาได้/ขยะเผาไม่ได้/ขยะขนาดใหญ่

เสาร์ที่ 2 ของเดือน 9.00-11.45 น. และ 13.00-16.00 น. ขยะเผาได้/ขยะเผาไม่ได้/ขยะขนาดใหญ่

เสาร์ที่ 4 ของเดือน 9.00-11.45 น. และ เวลา 13.00-16.00 น. ขยะเผาไม่ได้/ขยะขนาดใหญ่

❖ ปิดทำ การช่วงปีใหม่ วันอาทิตย์ วันหยุดราชการ และเสาร์อื่นนอกเหนือจากที่ระบุไว้ข้างต้น

(ขอคารพปฏิบัติกรณีส่งขยะไปกำ จัด)

กรรณาแยกขยะใส่ถุงใส่หรือถังใส่

