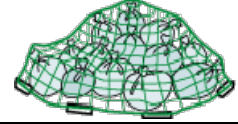


# Cách phân loại và xử lý rác

Tòa thị chính Shimotsuma

☎ 0296-43-8234

- Vui lòng xem kỹ lịch trước khi vớt rác.
- Vui lòng bỏ rác của bạn trước 8 giờ sáng vào ngày thu gom.
- Rác không tuân theo quy tắc sẽ không được thu gom.
- Vui lòng hỏi quản trị viên khi sử dụng trạm rác.
- Hãy làm sạch trạm rác bởi những người sử dụng nó!
- Không đốt rác.



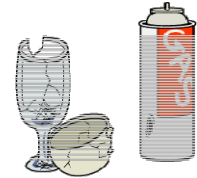
## rác có thể đốt được

- Vui lòng bỏ rác dễ cháy vào túi đặc biệt (chữ đỏ).
- Vắt bớt nước thừa ra khỏi chất độn chuồng trước khi cho vào túi rác.
- Xả phân tã xuống bồn cầu.
- Loại bỏ đất trên cỏ và lá và cho vào túi từng chút một.
- Đảm bảo rằng các cành cây đủ dài để nhét vào túi rác.



## rác không đốt được

- Vui lòng bỏ rác không đốt được vào túi đặc biệt (chữ màu xanh).
- Bình xịt bị đâm thủng.
- Vứt lon và chai lọ như rác có thể tái chế.
- Vui lòng tháo pin.



## lon rỗng

- Vui lòng bỏ nó vào giỏ đặc biệt của lon.
- Lon nhôm và lon thép không tách rời nhau.
- Đặt nắp kim loại của lon vào cùng giỏ với lon.
- Vứt đồ hộp không phải đồ ăn thức uống như rác không đốt được.
- Bình gas và bình xịt là loại rác không đốt được.




## chai thủy tinh

- Tách các chai thủy tinh vào giỏ riêng theo màu sắc.  
(trong suốt, nâu, khác)
- Rửa bên trong chai thủy tinh và tháo nắp.
- Vui lòng không làm vỡ chai thủy tinh.
- Các sản phẩm gốm sứ và thủy tinh là loại rác không cháy được.




## Chai thú cưng.

- Vui lòng cho chai nhựa vào túi lưới màu xanh.
- Tháo nắp chai và nhãn.
- Rửa sạch bên trong bình bằng nước.
- Hộp đựng dầu, nước sốt, chất tẩy rửa và dầu gội đầu là những chất thải dễ bắt lửa.
- Đặt nắp chai nhựa vào túi lưới đựng chai nhựa.
- Nhãn chai PET là chất thải dễ cháy.




### Giấy (giấy vụn)

- Để riêng các tờ báo, hộp bìa cứng, tạp chí, v.v.
- Buộc chiều dài và chiều rộng bằng một sợi dây.
- Thu thập các mẫu giấy nhỏ và cho vào túi giấy.
- Nếu có kim loại hoặc nhựa trên giấy, hãy loại bỏ nó.
- [Không thể xử lý giấy sau]  
Giấy sấp, biên lai, nhãn dán.



### lạnh

- Vui lòng cho nó vào một chiếc túi trong suốt.
- Điều này áp dụng cho quần áo, khăn tắm, rèm cửa, v.v.
- Đồ bẩn là rác có thể đốt được.
- Rác thải không được thu gom vào những ngày mưa.
- Không áp dụng: chăn, đệm futon, đệm, thú nhồi bông, quần áo trượt tuyết, sản phẩm cao su, sản phẩm da, lông vũ, v.v.



### Ắc quy, đèn huỳnh quang, bóng đèn

- Vui lòng sử dụng giỏ chuyên dụng
- Không làm vỡ bóng đèn huỳnh quang hoặc bóng đèn.



### rác quá khổ

- \* Rác quá khổ sẽ không được đưa ra trạm.
- Vui lòng xử lý rác quá khổ theo phương pháp (1) hoặc (2).



(1) Đưa nó đến "Clean Port Kinu".(Xem "'Clean Port Kinu" bên dưới)

(2) Liên hệ với Trung tâm Nhân sự Silver.

1) Gọi cho Trung tâm Nhân sự Silver (0296-44-3198).

2) Mua vé tại Silver HR Center.

- "Số lượng thay đổi tùy theo kích cỡ.

[L: 1.100] [M: 550] [S: 330] "



### Clean Port Kinu

Rác sinh hoạt có thể được mang đến "'Clean Port Kinu" .

#### 【Phí xử lý rác】

rác thải sinh hoạt: ¥ 152,9 / 10kg

chất thải kinh doanh: ¥ 220 / 10kg

#### 【Thời gian tiếp tân】

Các ngày trong tuần, sáng 9: 00-11: 45 / chiều 1: 00-4: 30

\* Nghỉ chủ nhật, ngày lễ, cuối năm và lễ tết.

\* Khi mang theo, vui lòng sử dụng túi cho phép bạn nhìn thấy bên trong.

