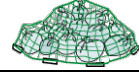


Paraan ng paghihiwalay at pagtatapon ng basura

Shimotsuma City Hall (Kankyo Ka)
☎0296-43-8234

- Mangyaring beripikahin ang uri ng basura at ang petsa sa kalendaryo at ilabas ito sa tamang oras.
- Mangyaring ilagay ang inyong basura nauuna sa alas 8am sa araw ng koleksiyon nito.
- Ang mga basura na inilabas labag sa mga panuntunan ay hindi kokolektahin.
- Mangyaring gamitin lamang ang containers para sa lata at glass na botelya sa araw lamang ng koleksiyon .
- Huwag iwanan ang basura sa mga lugar , maliban lamang sa lugar na itinalaga na pick up sites ng munisipal. at ng walang pahintulot ng taong may katungkulan.
- Mangyaring panatiling malinis at maayos ang ginagamit na collection site !
- **Ang pagsusunog na mga basura sa labas ay ipinagbabawal.**



Nasusunog na basura

- Mangyaring ilagay ang mga ito sa kani-kanilang itinalagang bags ng inyong syudad (pula).
- Mangyaring tiyaking ganap na nasala o napatuyo ang lahat ng mga hilaw na basura bago ito ilabas.
- Mangyaring alisin ang dumi sa paper diapers.
- Mangyaring alisin ang soil sa damo at mga dahon at ilagay ang mga ito sa isang maliit na sukat
- Mangyari panatiling lamang ang mga putol na sanga sa mga sukat na maaaring mailagay sa loob ng isang bag.



Hindi nasusunog na basura

- Mangyaring ilagay ang mga ito sa itinalagang marka na bag ng lungsod (Asul).
- Mangyaring siguruhin na wala nang laman ang mga spray cans at butasan sa ligtas na lugar.
- Maaaring lamang makolekta ang mga maliliit na de koryenteng kasangkapan at kung ang mga ito ay kasva sa isang itinalaga na bag ng basura.
- Mangyaring balutin ang mga mapanganib na matatalim na mga kasangkapan at mga basag na salamin sa papel.
- Mangyaring magtapon ng mga lata at mga boteng glass bilang recycle na basura.
- Mangyaring iyuko ang ibabaw ng disposable na mga lighters.



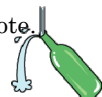
Lata

- Mangyaring ilagay sa loob ng container ng mga lata.
- Hindi na po kinakailangang ihiwalay ang mga lata ng aluminyo sa lata na steel.
- Ang mga takip ng mga produktong nasa delata na may marka ng recycling ay pupuwede ring i-recycle, kaya mangyaring ilagay ang mga ito sa loob ng container ng mga lata.
- Mangyaring ilagay ang mga lata na walang marka ng recycling sa hindi nasusunog na basura.



Glass na mga bote

- Mangyaring ihiwalay ayon sa kulay at ilagay ang mga ito sa container para sa glass na mga bote.
- Mangyaring tiyakin mahugasan ang loob ng mga bote at alisin ang takip.
*Mangyaring ilagay ang metal na takip sa hindi nasusunog na basura
- Mangyaring ilagay ang mga bote sa loob ng container ng hindi ito mababasag. * Mangyaring ilagay ang resin/taon na takip sa nasusunog na basura
- Mangyaring isaui ang mga bote ng beer at ang mga pupuwedeng isauling mga bote sa tindahan.
- Mangyaring huwag maglagay ang mga iba pang mga bote maliban lamang sa mga pagkain/inumin/kosmetiko, o mga




PET bottles

- Mangyaring ilagay ito sa mga pang-kolektang net ng mga PET bottles.
- Mangyaring tanggalin ang takip at ang label sa PET bottles.
- Mangyaring hugasan ng tubig ang loob ng bote.
- Hindi po puwedeng itapon ang mga containers ng para sa langis, sauce, panglinis na produkto, shampoo, atbp. na walang nagkilala sa marka (identification mark)
- Mangyaring ilagay ang mga ito bilang sa nasusunog na basura.
- Amin po ding kokolektahin ang mga takip ng bote galing sa PET bottles, kaya ilagay ang mga ito malapit sa PET bottles sa loob ng net.




Lumang papel

- Mangyaring paghiwa-hiwalayin ayon sa uri ng panali.
- Ihiwalay ang mga ito ayon sa kani-kanilang uri at talian ng maigi ng pisi upang hindi ito sumabog.
- Mangyaring ilagay ang mga maliliit na piraso ng mga papel sa loob ng bundle, o sa loob ng isang paper bag.
- Mangyaring alisin ang anumang mga nakakabit na metal, plastik, o vinyl na kakabit sa papel.
- Kung umuulan o tila uulan, mangyaring maghintay na ilabas muli ang inyong basura hanggang sa susunod na araw ng koleksiyon nito.
- Mga lumang mga papel na hindi maaaring itapon
- Ang mga diyaryo na nagbago na ang kulay o nasunog.
- Mga rebista (magazine) na nakabalot sa plastik o naka cover ng plastik.
- Mga kahong karton na mayroong veneer (tapal) o styrofoam
- na nakakabit sa mga ito, o pinahiran ng wax o iba pang sangkap (waterproofing)
- Iba pa : mga papel na sensitibo sa init, carbon paper, papel na proseso sa wax, braille na papel.



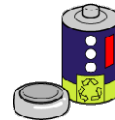
Lumang damit/tela

- Mangyaring ilagay ang mga ito sa isang malinaw o semi-transparent na mga bags.
- Mga bagay nabibilang na lumang damit/tela ay ang mga western na damit, panloob, kamiseta/sando, tuwalva, kurtina, atbp.
- Mangyaring labahan ng maigi at patuyuin bago ilagay at ilabas.
- Hindi po makokolekta ang mga item na labis ang dumi at mantsa.
- Kapag umuulan o tila uulan, mangyaring maghintay na ilabas muli ang inyong basura hanggang sa susunod na araw ng koleksiyon nito.
- Mga bagay na hindi makokolekta bilang mga lumang tela ay ang tulad ng mga sumusunod: blangket, futons, cushions, blanket ng kotatsu, stuffed animals, ski-wear, mga items gawa sa goma o balat.



Mga nakakalasang basura

- Mangyaring ilagay ito sa itinalagang container
- Fluorescent na bombilya, mercury thermometers
- Mga bombilya
- Mga walang siglang baterya (dry batteries)
- Mangyaring pag-ingatang hindi mabasag ang mga fluorescent na bombilya at iba pang mga bombilya sa paglalabas nito.
- Maaari din po ninyong itapon ang mga fluorescent na bombilya sa kahon ng kung saan ito binili.



Mga pamamaraan para sa napakalaking sukat ng basura

- * Hindi po ninyo maaaring itapon ang napakalaking sukat ng basura sa mga regular na pick up site ng basura.
- Mangyaring magtapon ng napakalaking sukat ng basura sa pamamagitan ng nasa paran 1 o 2 .
- 1. Mangyaring dalhin ito ng direkta sa Clean Port Kinu garbage disposal facilities (tignan sa ibaba).
- 2. Mangyaring gumawa ng kahilingan para sa indibiduwal na koleksiyon mula sa Silver Human Resource Center.
- (i) Mangyari pong gumawa ng reserbasyon ng koleksiyon sa Silver Human Resource Center.
- (ii) Mangyari pong bumili ng Oversize Garbage Disposal Ticket sa Silver Human Resource Center o sa City Civil Affairs at Environment Division.
- Ang halaga ay depende sa laki ng sukat ng basura:
Large – 1.100 ven. Medium – 550ven. Small – 330ven.
- *Kung kayo po ay nasa bahay sa araw na kokolektahin ito, maaari po kayong direktang bumili ng Oversize Garbage Disposal Ticket sa kanila.



Para sa direktang pagdadala ng basura

Maaari po ninyo dalhin ang basura ng sambahayan at ang napakalaking sukat ng basura sa Clean Port Kinu.

*Mayroong bayad sa pagtatapon ng basura

Mga bayad sa pagtatapon ng basura

Basura ng sambahayan 139 ven /10kg (hindi kasama ang tax)

Oras ng operasyon

Lunes hanggang Biyernes 9am hanggang 11:45am/ala 1pm hanggang 4:30pm

Nasusunog/hindi nasusunog/napakalaking sukat ng basura

Tuwing ikalawang Sabado 9am hanggang 11:45am/ala 1pm hanggang 4pm

Nasusunog/hindi nasusunog/napakalaking sukat ng basura

Tuwing ika-apat ng Sabado 9am hanggang 11:45am/ala 1pm hanggang 4pm

Hindi nasusunog/napakalaking sukat ng basura

*Sarado ng magbabagong taon, ng Linggo/mga piyesta opisyal, at ng Sabado maliban sa nabanggit sa itaas.

Ang hiling ay bagay sa garbage drop-off

Kapag dadalhin ninyo ang basura, mangyaring gumamit ng malinaw o ng semi-transparent na bag, at ihiwalay ng maayos ang basura.

