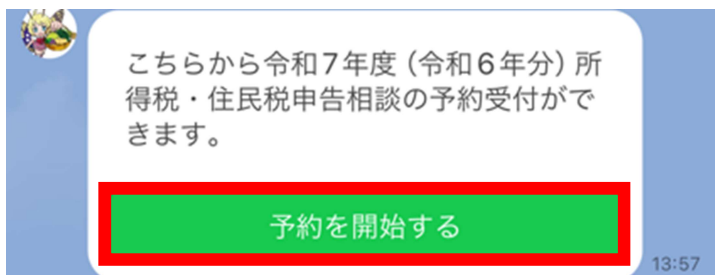


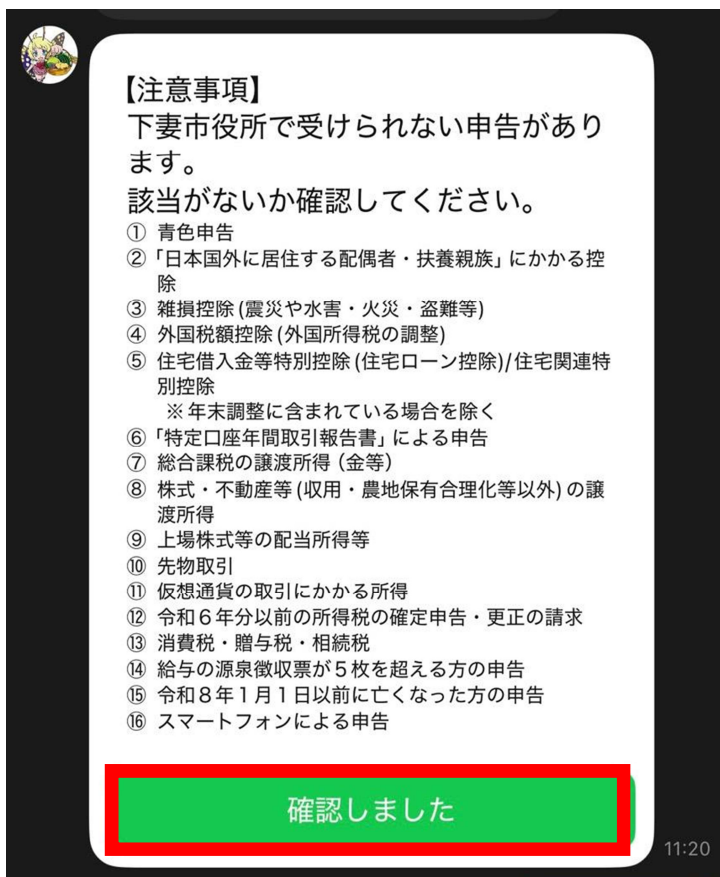
所得税・住民税申告相談 LINE 予約の流れ



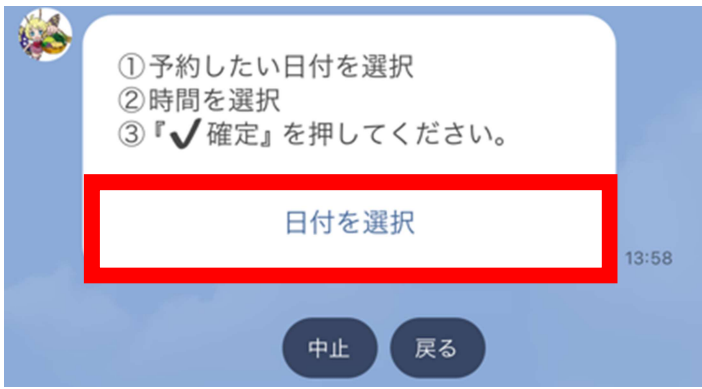
①スマートフォンで左記の二次元コードを読み取る。



②「予約を開始する」を押す。



③注意事項を確認し、該当がない場合は「確認しました」を押す。



④「日付を選択」を押す。



⑤申告の希望日を押す。

※表示する月を変更する場合は、
上の「<」「>」を押す。

2025-02-21

- 8:40~9:00 残り 8 席
- 9:00~9:30 残り 11 席
- 9:30~10:00 残り 11 席
- 10:00~10:30 残り 11 席
- 10:30~11:00 残り 11 席
- 11:00~11:30 残り 11 席
- 13:00~13:30 残り 11 席
- 13:30~14:00 残り 11 席
- 14:00~14:30 残り 11 席
- 14:30~15:00 残り 11 席
- 15:00~15:30 残り 11 席
- 15:30~16:00 残り 11 席
- 16:00~16:30 残り 11 席

✓ 確定



何人分の申告相談をしますか？
一度に2人分まで予約することができます。3人目以降は再度予約してください。

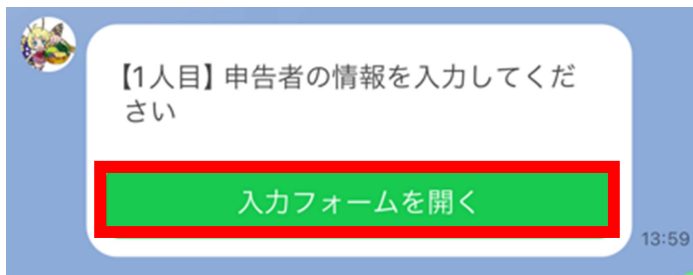
10:40

中止 戻る 1人 2人




⑥希望の時間帯を押し、「✓確定」を押す。

⑦申告相談をする人数について、「1人」もしくは「2人」を押す。

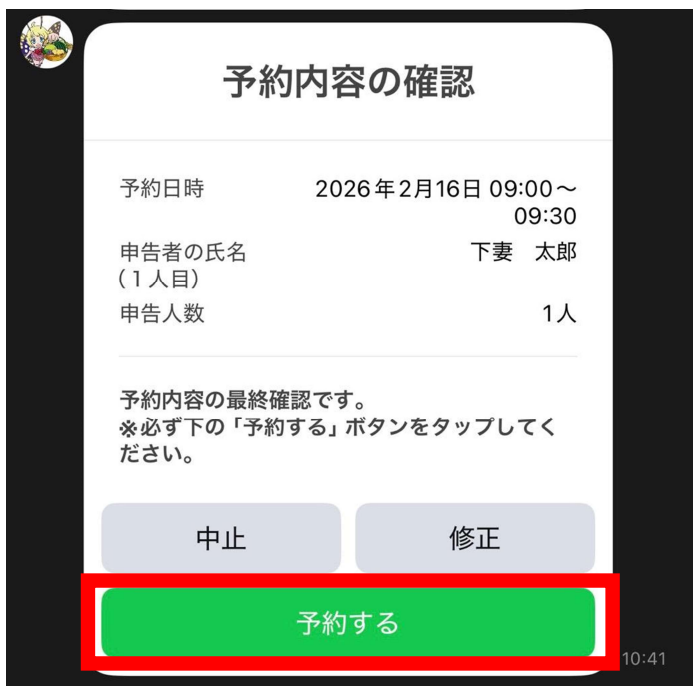


⑧「入力フォームを開く」を押す。



⑨「申告者の氏名」及び「電話番号」を入力し、 を押す。

※申告人数が2人の場合は、2人分入力



⑩予約内容の確認をし、間違いがない場合は、「予約する」を押す。

【注意】「予約する」を押し忘れているケースが多く見受けられます。この画面では予約は完了していませんので必ず「予約する」を押してください。



予約完了

予約日時

2026年2月16日 9:00～9:30

申告会場

市役所3階 3-1・3-2会議室

予約内容

予約番号 27304

申告人数 1人

氏名 下妻 太郎

ご来場時のお願い

予約時間の5分前までに会場へお越しく
ださい。

例えば、9:00～9:30予約の場合は8:55ま
でにお越しください。

予約内容の確認・キャンセル

10:42

⑪これで**予約完了**です。

予約日の3日前と当日に、LINEでお知らせ通知が届きます。

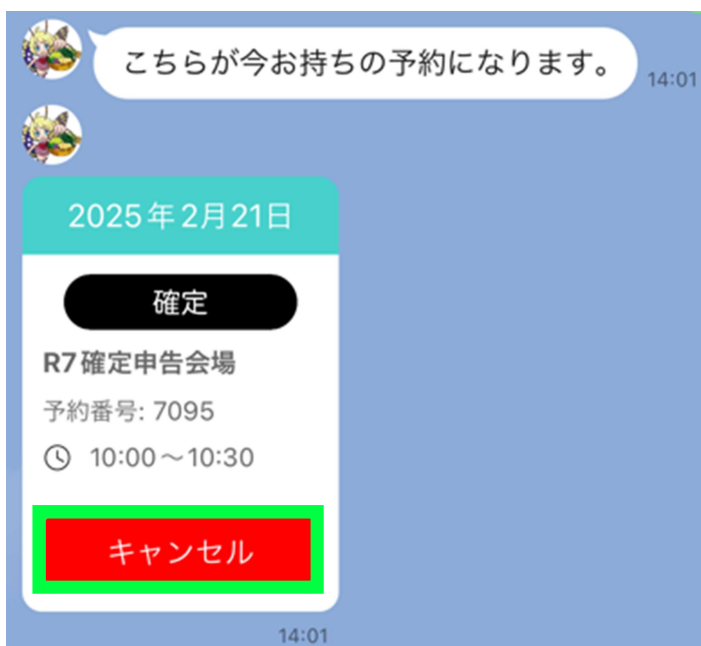
予約の確認・変更・キャンセルの流れ



① 「メニューをひらく/とじる▼」を押す。

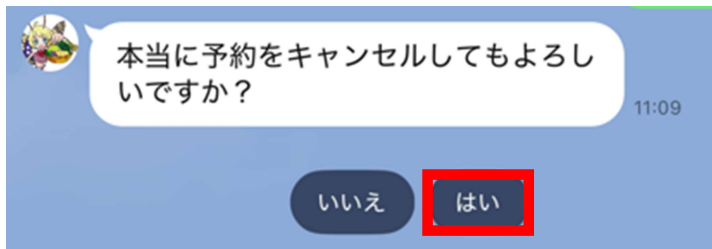
②  **予約** を押す。

③ 「予約確認・キャンセル」を押す。



④ 予約状況が表示される。

キャンセルする場合は、「キャンセル」を押す。



⑤「はい」を押す。



⑥これでキャンセルができました。

変更の場合は、「キャンセル」をした上で、再度予約をしてください。

変更・キャンセルは2日前までできます。
前日・当日のキャンセルは市役所税務課
へ電話連絡をお願いします。

